



Türkiye Atletizm Federasyonu

2013 – 2016

YÖNETİM KURULU FAALİYET RAPORU



Eylül, 2016



2013-2016

Türkiye Atletizm Federasyonu olarak 2013 Eylül’de iki kuşakı dopingden silinmiş bir federasyon olarak göreve başladık. Öncelikli hedefimiz dopingden temizlenerek sağlam bir altyapıyı oluşturmaktı. Eldeki verilere göre, 2013 yılında alınmış olan 382 numunenin 45’i (%12) pozitif çıkmıştı.

Dopinge bulaşmamış yıldız ve genç sporcularımızı doping ve doping yapan gruplardan koruyabilmek amacıyla Gençlik ve Spor Bakanlığımız, TMOK ve TDMK işbirliğinde aileler, kulüpler, teknik kadrolar ve sporcular farklı dönemlerde yapılan eğitim seminerleri ile bilinçlendirildi. Bunun neticesinde, 2014 yılında 642 numune alınmış ve sadece bir pozitif bulguya rastlanmıştır.

Federasyonumuz 2014 yılının başında 2020 olimpiyat aday adayı kadrosu hazırlık kampları ile çalışmalarına başladı. Aynı dönemde “temiz spor” hedefiyle 2016 Rio Olimpiyatları aday kadrosu oluşturuldu. Bu kapsamda milli takım bilincini aşılabilme amacıyla bireysel kamplar yerine toplu kamplar uygulandı.

Kamplarda ihtiyaç duyulan modern antrenman malzemelerinin yanı sıra performans gelişiminin ana unsurları olan yerli ve yabancı uzmanlar, doktor, fizyoterapist, masör, psikolog ve diyetisyenlerden oluşan spor destek elemanları ekibimize dahil oldu.



2013-2016

Hazırlık süreçlerinde, sporcunun kuvvetli ve zayıf yönlerini ortaya koyarak antrenman planlarını dizayn etmek amacıyla sistemli yurt içi ve yurt dışında performans ölçme ve değerlendirme programları uygulandı. IAAF ikinci başkanı Sergey Bubka başta olmak üzere uzman danışmanlıkları almamız da uluslararası camiada Türk Atletizminin saygın bir yer edinmesinde önemli rol oynadı.

Sayın Bakanımız Akif Çağatay Kılıç'ın "Dopinge Sıfır Tolerans" prensibi çerçevesinde Türkiye Atletizm Federasyonu aynı kararlılıkta 2015 yılında sporculardan 1200 numune alınmasını sağladı. Bu rakamlar o güne kadar alınmış en yüksek sayı olmasına rağmen pozitif bulguya rastlanmaması dopingle mücadele kararlılığının en önemli göstergesi oldu. Rio Olimpiyatları için belirlemiş olduğumuz olimpik kadro aday sporcularımızdan 2016 yılında 526 numune alındı ve şimdiye kadar hiçbir pozitif bulguya rastlanmadı.

Bu çerçevede yapılan sıkı denetim ve çalışmalarla birlikte 38 sporcumuz 2016 Rio olimpiyatları için kota aldı. Ülke kota sınırlaması (aynı branşta) gereği 2016 Rio Olimpiyat Oyunları'na 33 sporcumuz katıldı.

Olimpiyat Oyunlarına katılım kriterleri 2016 yılına kadar A ve B barajları şeklinde uygulanırken, 2016 Rio için sadece A barajı uygulandı. Eğer B barajı uygulaması devam etmiş olsaydı, 2016 Rio kadrosuna altı sporcu daha eklenerek toplam katılım sayısı 39'a erişecekti.

Tablo. 2000-2016 yılları arasındaki puanlama tablosu

Yıl	Sporcu Sayısı	Ülke Sıralaması	Altın	Gümüş	Bronz	4.	5.	6.	7.	8.	Toplam Puan
2000	6	-	-	-	-	-	-	-	-	-	0
2004	14	37		1						1	8
2008	18	60							1		2*
2012	25	70								1	1*
2016	33	31			1			1	1	1	12

** Puanlar silindikten sonraki durum*

Ülke puanlama tablosunun temel kriteri ilk sekize giren sporcuların aldıkları (n) puandır. Puan almaya hak kazanan 2000 yılında 0, 2004 yılında 1 sporcu, 2008 yılında 2 sporcu, 2012 yılında 1 sporcu ve 2016 yılında ise 4 sporcu oldu. Bu yönüyle tarihin en temiz olimpiyat oyunları olarak ifade edilen 2016 Rio'da durumumuz tabloda açık bir şekilde görülmektedir.

Hiç unutulmamalıdır ki, Türkiye doping vakalarından dolayı Rusya gibi Olimpiyat Oyunlarından men edilme riski ile karşı karşıyaydı. Bakanlığımız, TMOK, WADA, TDMK, kulüplerimiz ve tüm camiamızla tam bir uyum içerisinde çalışarak bugünkü duruma gelindi. Spor bilimlerinde 10 yıl veya 10 bin saat antrenman kuralı düşünüldüğünde, göreve geldiğimiz dönemde attığımız tohumların 2020 yılında meyvesini vereceğini öngörüyoruz.

Tokyo 2020 Olimpiyat Oyunlarına 100 atlet katılımı ve 11 madalya hedefi ile emin adımlarla yürüyeceğiz.



Kulüplerde Avrupa'nın Tek Hakimiyiz

Türk atletizmi kulüpler bazında 2016'daki yarışmalarda Avrupa'nın tek hakimi olarak sezonu tamamladı. Kros ve pistteki üç Avrupa kulüpler şampiyonasında takımlarımız tam 10 podyum yakaladı.

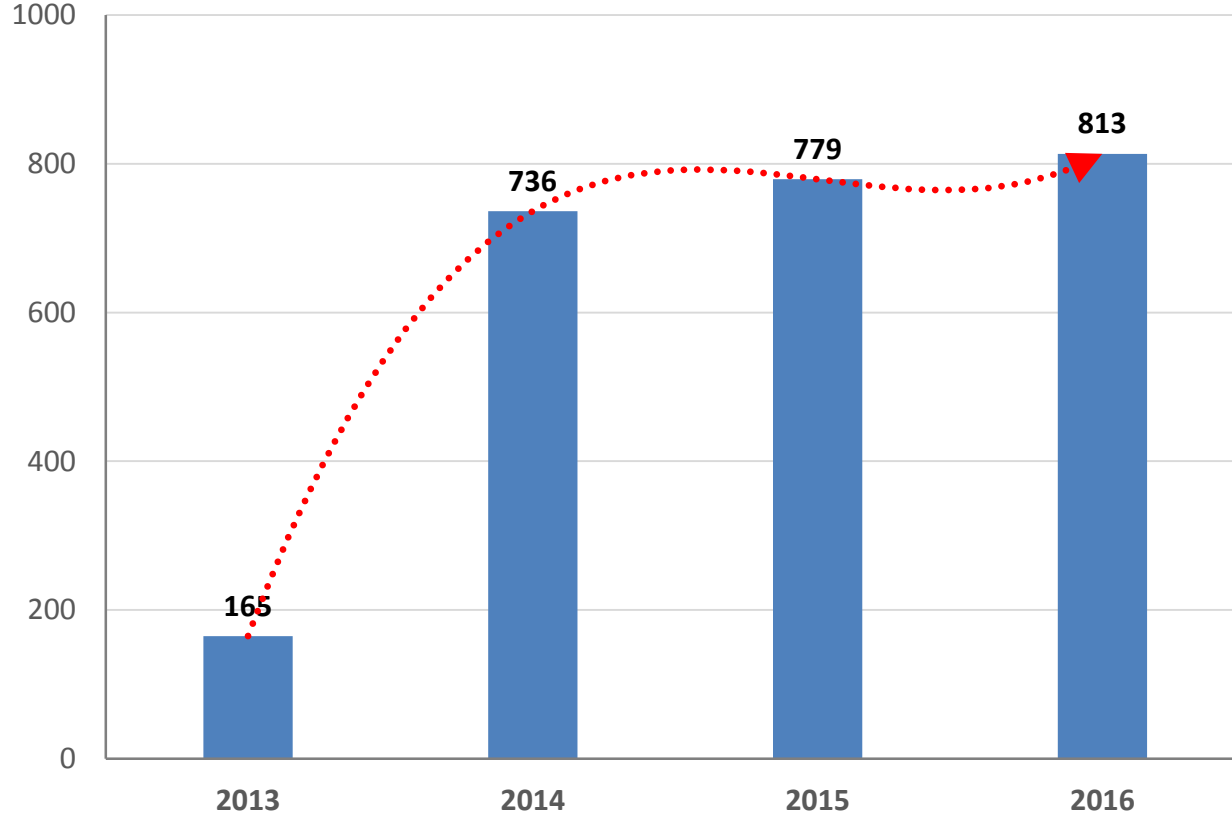
Şubat ayında Kastamonu'daki Kros Avrupa Şampiyon Kulüpler Kupası, mayıs sonunda Mersin'in ev sahipliği yaptığı Büyükler Avrupa Şampiyon Kulüpler ve son olarak Castellon'daki Gençler Avrupa Şampiyon Kulüpler ile birlikte Türkiye, bu yıl Avrupa'nın tek hakimi oldu.

Üç kupada toplam 24 podyum pozisyonunun 10 tanesi Türkiye'ye giderken, takımlarımız beş dalda şampiyonluk kupasını da müzelerine götürdüler. Türkiye'nin beş şampiyonluğu dışında Fransa, Portekiz ve Britanya birer birincilik elde etti.

2016 sezonunda kulüplerin ülkeler bazında Avrupa kupalarında podyum görme sayıları şöyle: Türkiye (10), İspanya (5), Portekiz (3), Britanya (2) Danimarka (2), Fransa (1), Norveç (1).



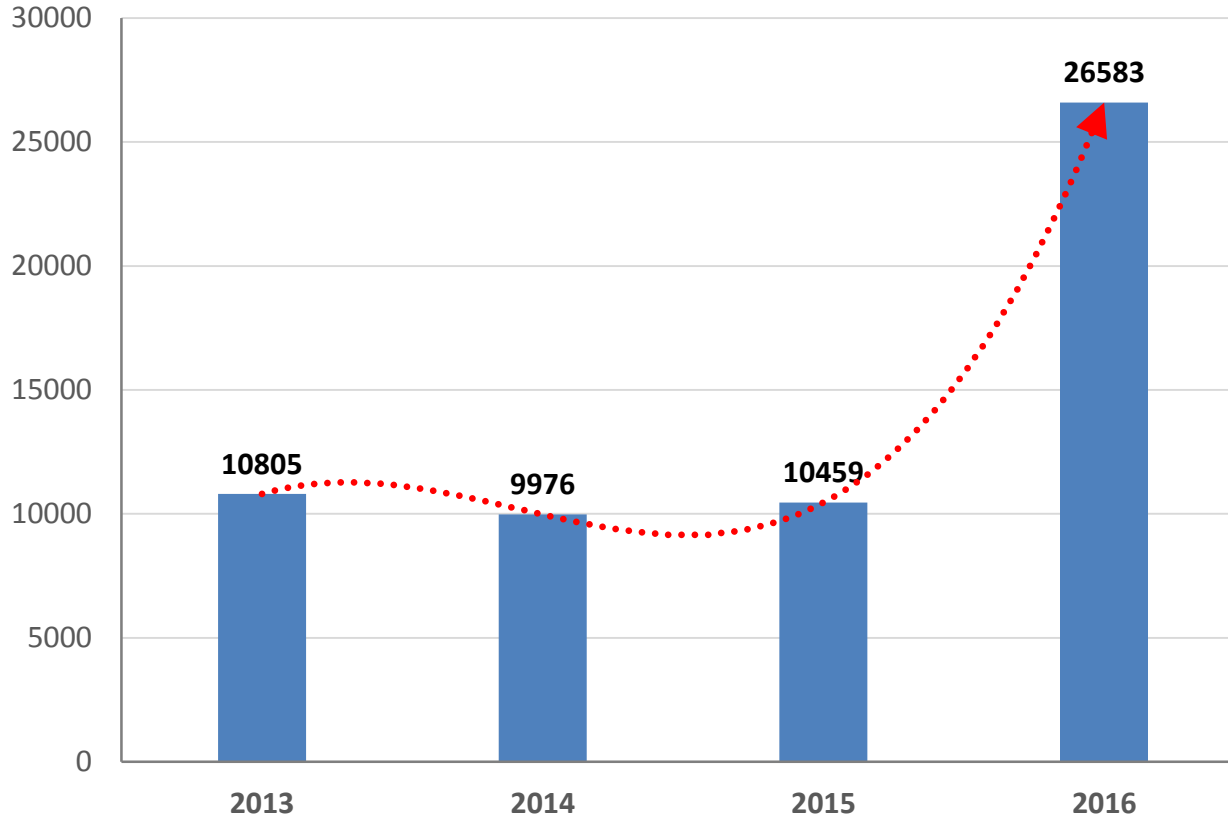
Faal Kulüp Sayıları





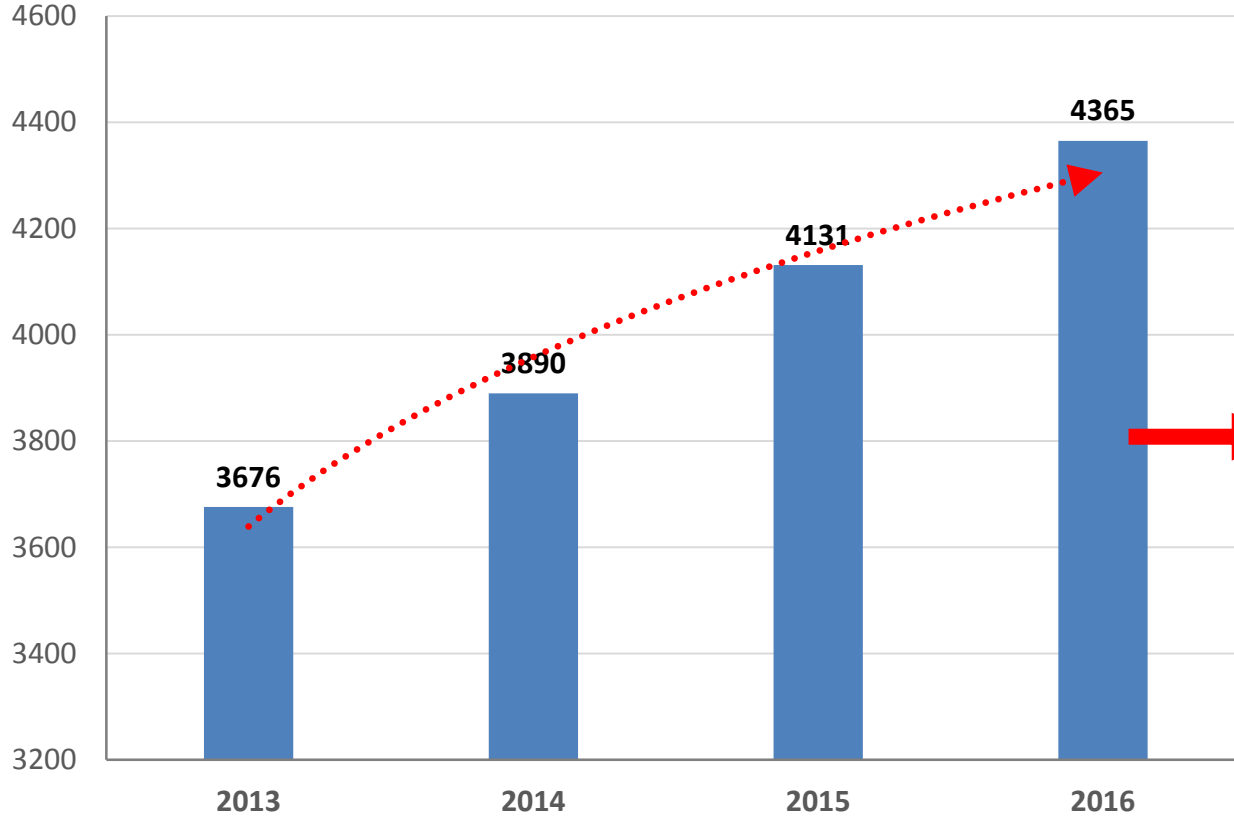
Faal Sporcu Sayıları

(20.09.2016 Tarihli Sicil Lisans Verilerine Göre)





Antrenör Sayıları

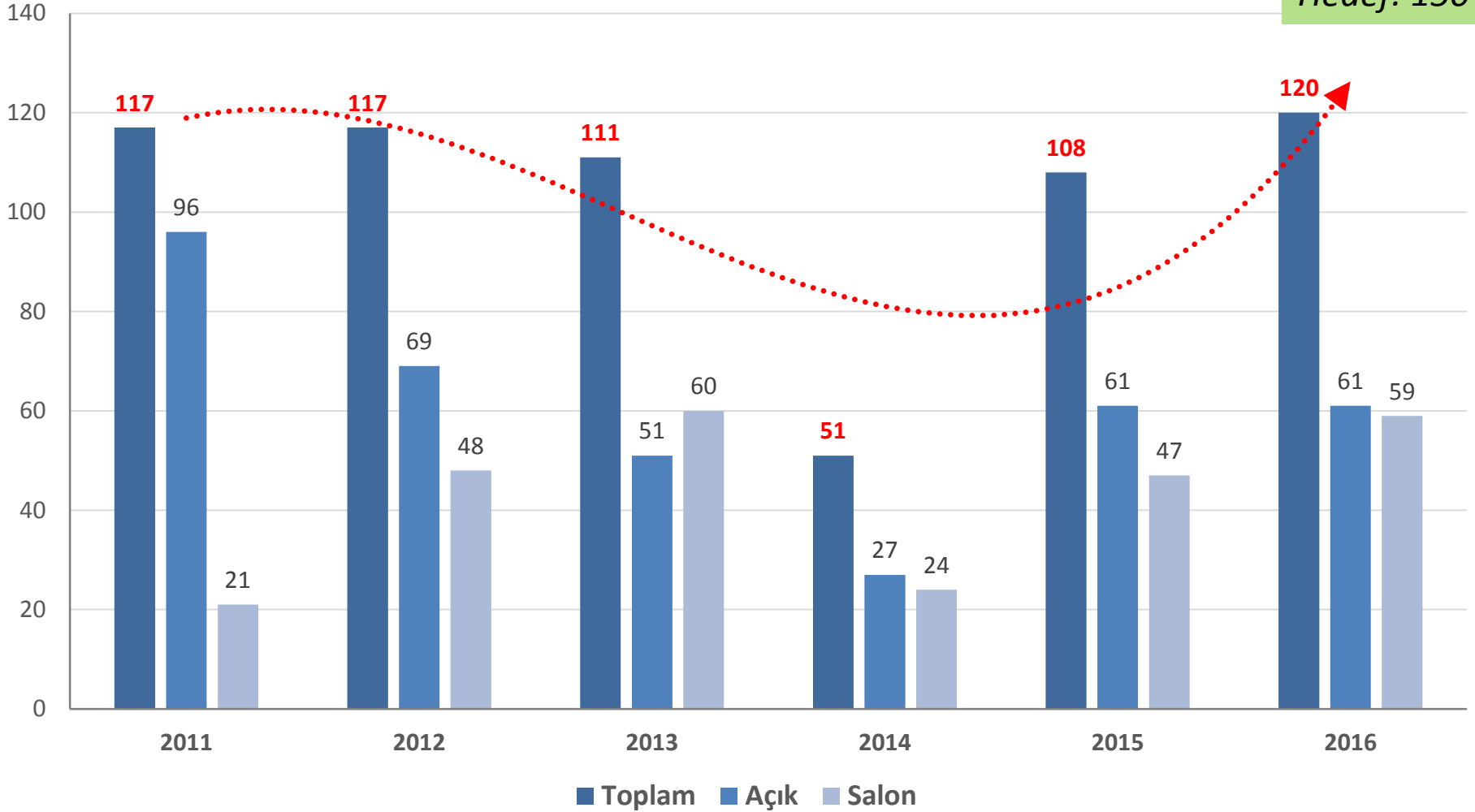


2016
Aktif Antrenör Sayısı
681



Yenilenen Türkiye Rekorları

Hedef: 150





Dopingle Mücadele Çalışmalarımız

Alınan Numune

382

Yasaklı Madde

45 Kişi → %12

2013



Alınan Numune

624

Yasaklı Madde

1 Kişi → %0,01

2014



Alınan Numune

1200

Prosedür İhlali

3 Kişi → Ceza Kur.

2015



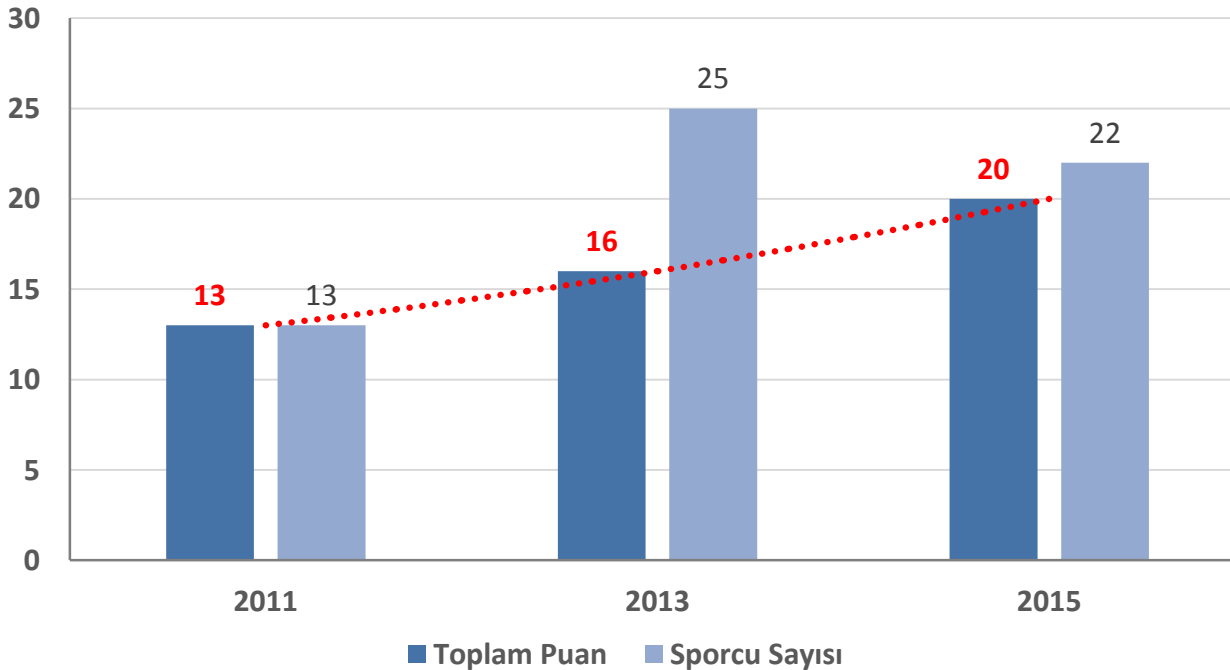
Olimpik Kadro Sporcularımızdan 2016 yılında TDMK tarafından 526 numune alınmıştır.

526 numuneden «**SIFIR TOLERANS**» ile yolumuza devam ediyoruz.

Dünya Yıldızlar Şampiyonaları

Tablo. Dünya Yıldızlar Şampiyonaları 2011-2015 yılları arasındaki puanlama tablosu

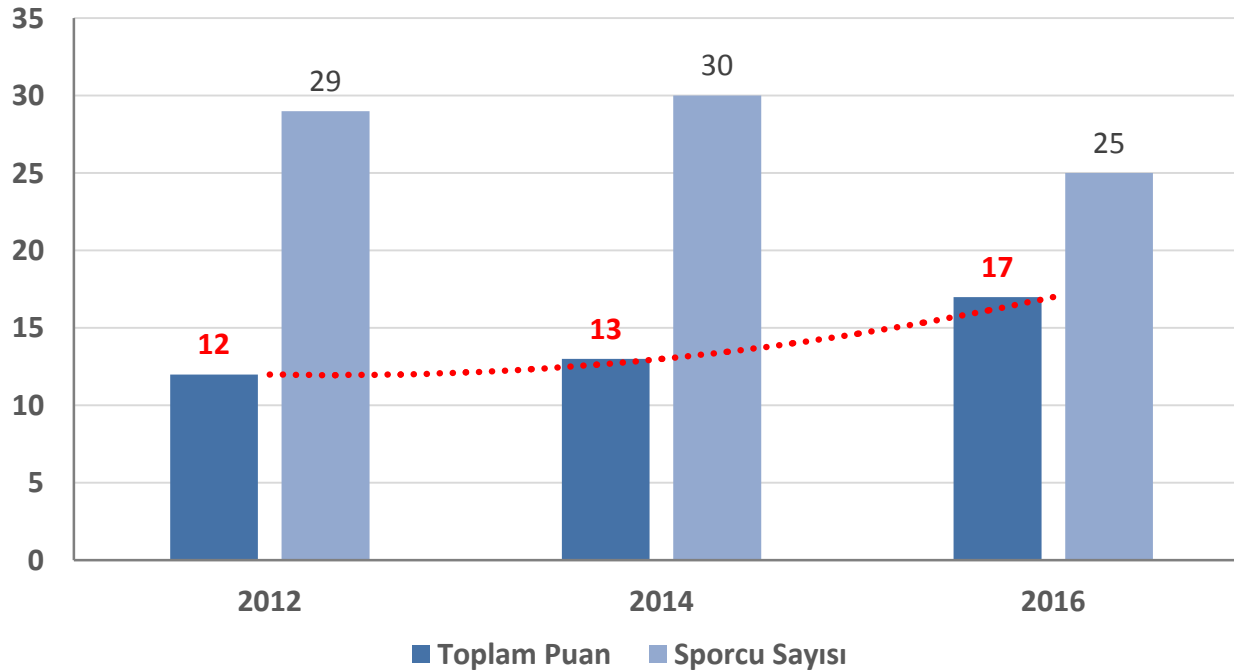
Yıl	Sporcu Sayısı	Ülke Sıralaması	Altın	Gümüş	Bronz	4.	5.	6.	7.	8.	Toplam Puan
2011	13	25		1			1		1		13
2013	25	21	1				2				16
2015	22	21		1		2		1			20



Dünya Gençler Şampiyonaları

Tablo. Dünya Gençler Şampiyonaları 2012-2016 yılları arasındaki puanlama tablosu

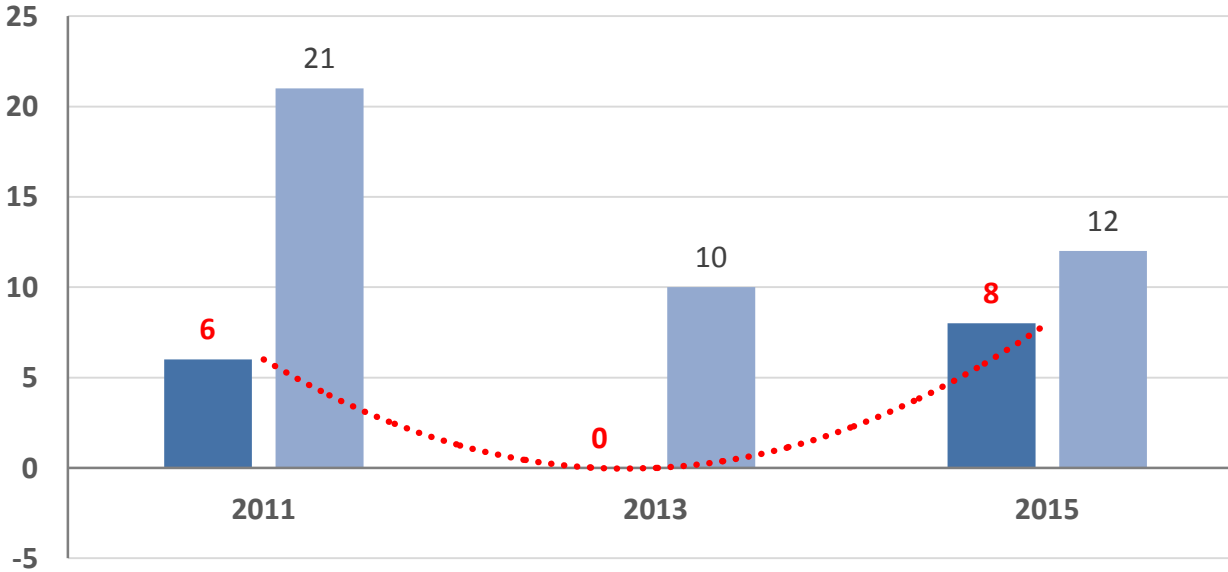
Yıl	Sporcu Sayısı	Ülke Sıralaması	Altın	Gümüş	Bronz	4.	5.	6.	7.	8.	Toplam Puan
2012	29	32		1			1			1	12
2014	30	28			1		1	1			13
2016	25	29			2	1					17



Dünya Büyükler Şampiyonaları

Tablo. Dünya Büyükler Şampiyonaları 2012-2016 yılları arasındaki puanlama tablosu

Yıl	Sporcu Sayısı	Ülke Sıralaması	Altın	Gümüş	Bronz	4.	5.	6.	7.	8.	Toplam Puan
2011	21	45					1			2	6
2013	10	-									0
2015	12	41						2	1		8



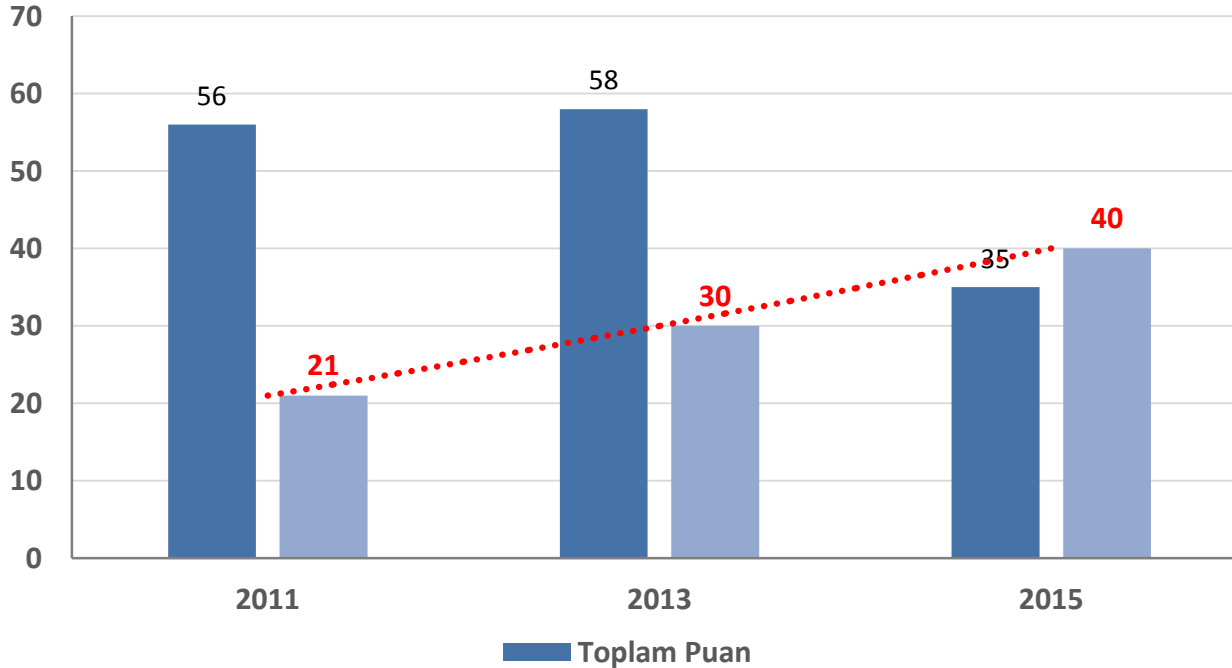
■ Toplam Puan ■ Sporcu Sayısı



Avrupa Gençler Şampiyonaları

Tablo. Avrupa Gençler Şampiyonaları 2011-2015 yılları arasındaki puanlama tablosu

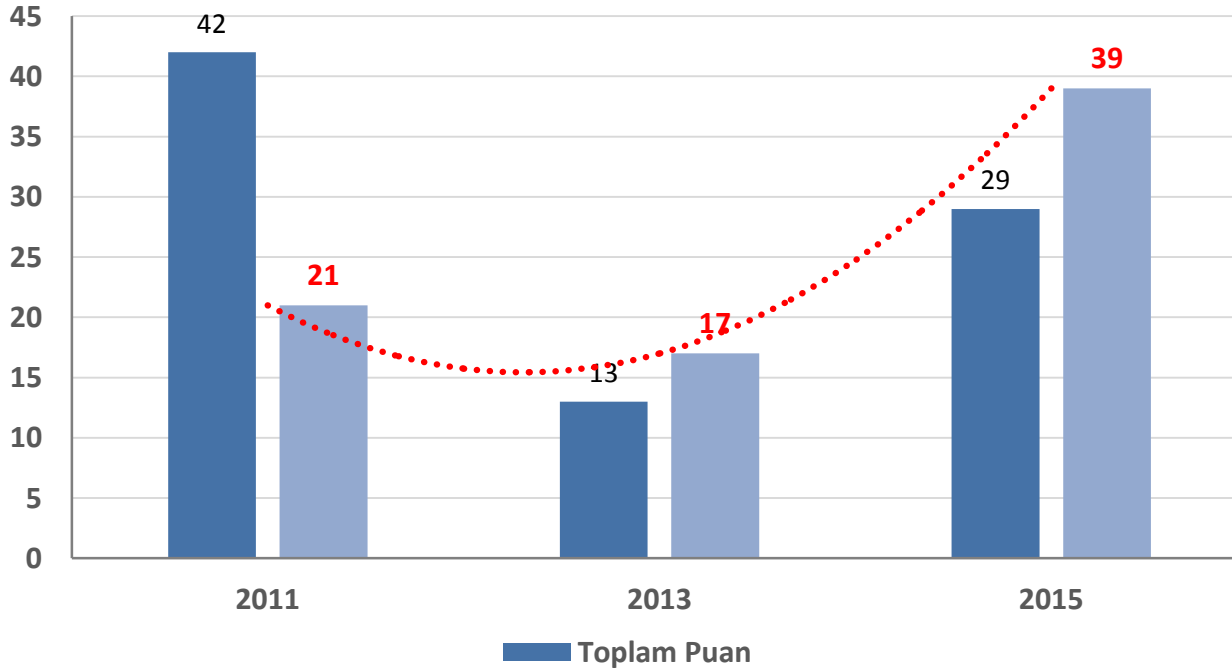
Yıl	Sporcu Sayısı	Ülke Sıralaması	Altın	Gümüş	Bronz	4.	5.	6.	7.	8.	Toplam Puan
2011	21	7	1	3		4			2	3	56
2013	30	8	3	2	1	1	2			1	58
2015	40	14	2		1		1	1	2	2	35



Avrupa U23 Şampiyonaları

Tablo. Avrupa Gençler Şampiyonaları 2011-2015 yılları arasındaki puanlama tablosu

Yıl	Sporcu Sayısı	Ülke Sıralaması	Altın	Gümüş	Bronz	4.	5.	6.	7.	8.	Toplam Puan
2011	21	12	3	1	1	1					42
2013	17	24	1				1			1	13
2015	39	17	3					1	1		29

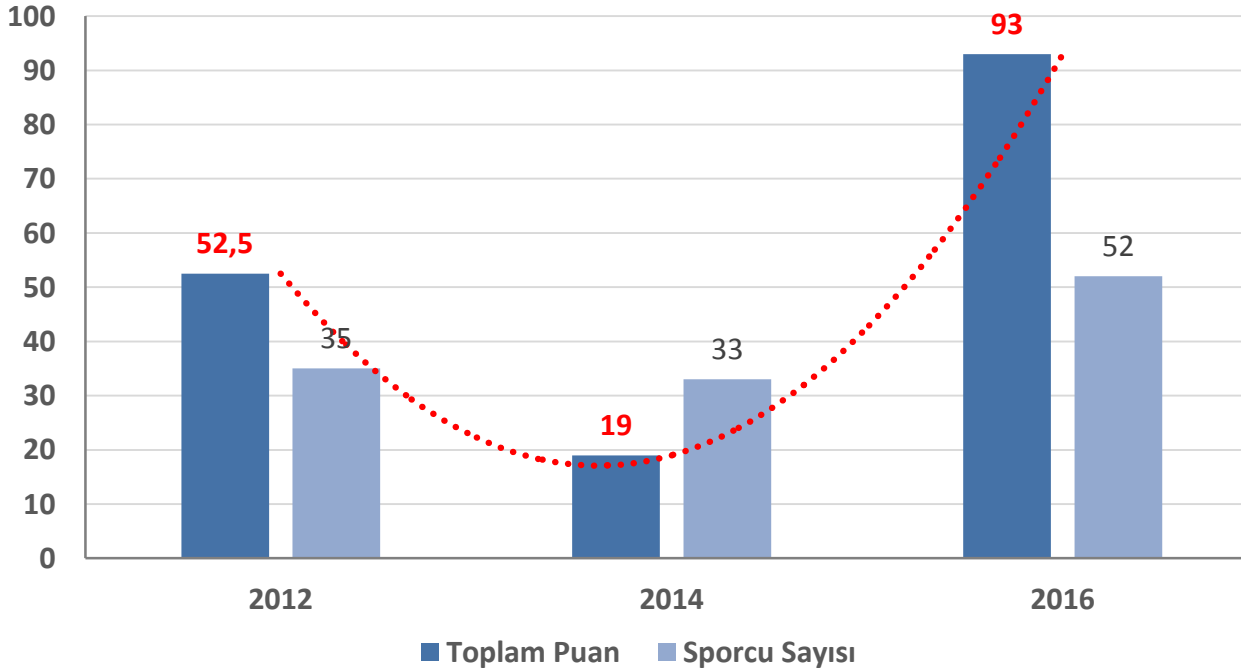




Avrupa Büyükler Şampiyonaları

Tablo. Avrupa Büyükler 2012-2016 yılları arasındaki puanlama tablosu

Yıl	Sporcu Sayısı	Ülke Sıralaması	Altın	Gümüş	Bronz	4.	5.	6.	7.	8.	Toplam Puan
2012	35	11	3	1	1	1	1	2		1	52,5
2014	33	20			1	1	1	1		1	19
2016	52*	6 (4)	4	5	3**		2	2			93



* 3 sporcu katılım hakkı elde etmiş, sakatlık sebebiyle katılamamıştır.
** Puanlamaya dahil olmayan maraton takımımızın bir bronz madalyası

AM X N
STER X 2016
DAM X 6

EUROPEAN ATHLETICS
CHAMPIONSHIPS

6-10 Temmuz 2016

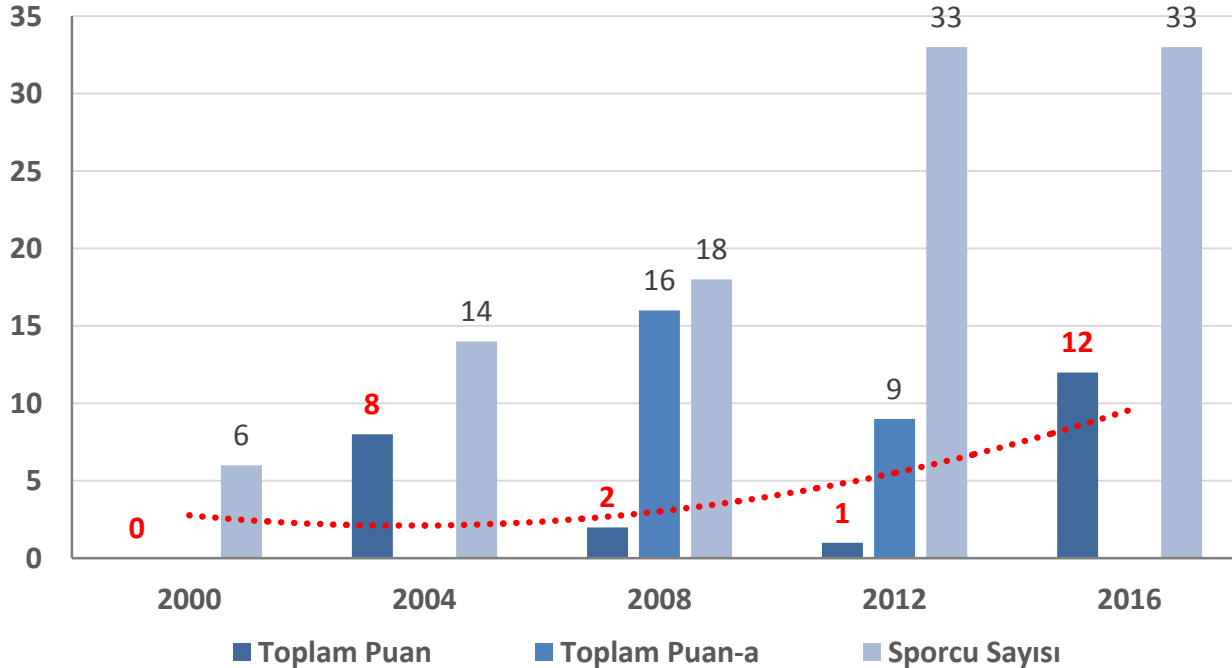


Olimpiyat Oyunları

Tablo. Olimpiyat Oyunları 2000-2016 yılları arasındaki puanlama tablosu

Yıl	Sporcu Sayısı	Ülke Sıralaması	Altın	Gümüş	Bronz	4.	5.	6.	7.	8.	Toplam Puan
2000	6	-	-	-	-	-	-	-	-	-	0
2004	14	37		1						1	8
2008	17	60							1		2
2012	25	70								1	1
2016	33	31			1			1	1	1	12

*Hukuki süreç devam etmektedir. **İadesi halinde kalacak toplam puan





2012 & 2016 Karşılaştırması

Kota Sistemi	2012	2016
A Kotası	27 Sporcu	33 Sporcu
B Kotası	6 Sporcu	B Kotası Uygulanmadı. <i>Uygulansaydı 6 sporcu daha kota almış olacaktı</i>
Kota Alıp Kural Gereği Gidemeyen Sporcu	1 Sporcu	2 Sporcu <i>(Maraton)</i>
Bayrak Takımları	4x400 m Kadınlar <i>Baraj Geçemeyen + 5 sporcu</i>	4x100 m Erkekler <i>Baraj Geçemeyen + 3 sporcu</i>

2012 Londra'dan 2016 Rio'ya katılan sporcu sayısı: **10**

2012 Londra'da olmayan 2016 Rio'ya katılan yeni sporcu sayısı: **23**

2016 Rio'da B Kotası uygulansaydı, sporcu sayısı: **39**



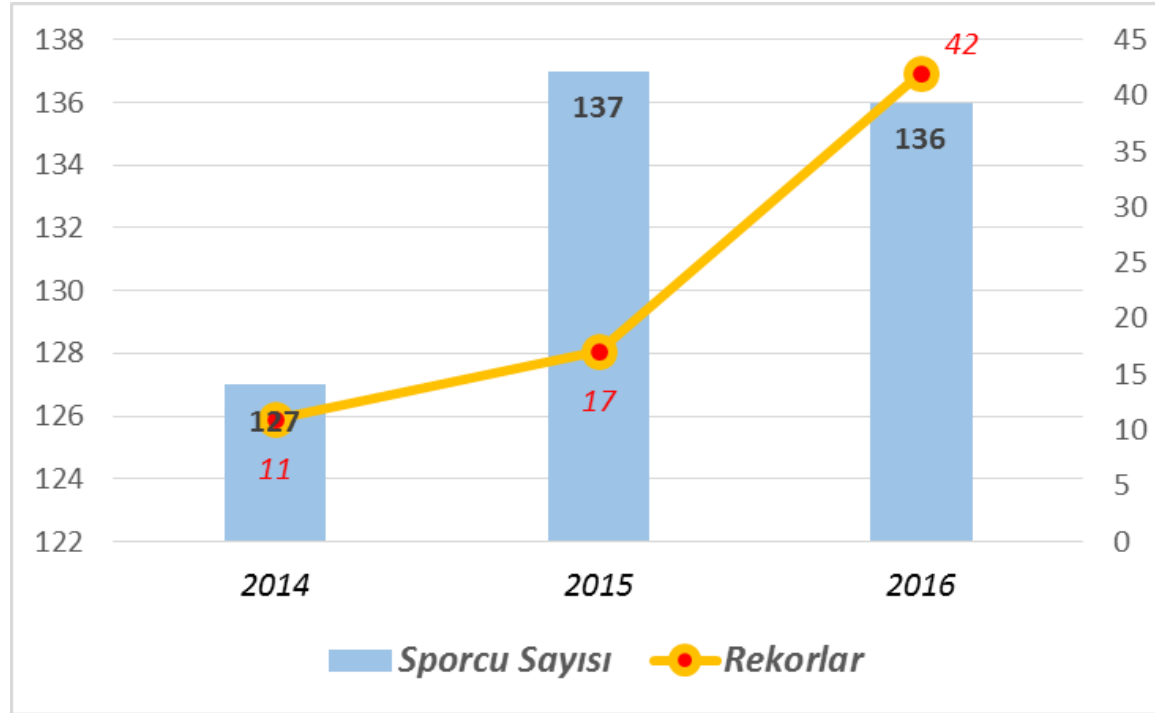
Genel Değerlendirme Grafiği



2012 Londra Olimpiyat Oyunlarına katılan
33 sporcudan **14'ü** (%42)

Anti-doping kurallarını ihlal etmeleri
sebebiyle ceza almıştır.

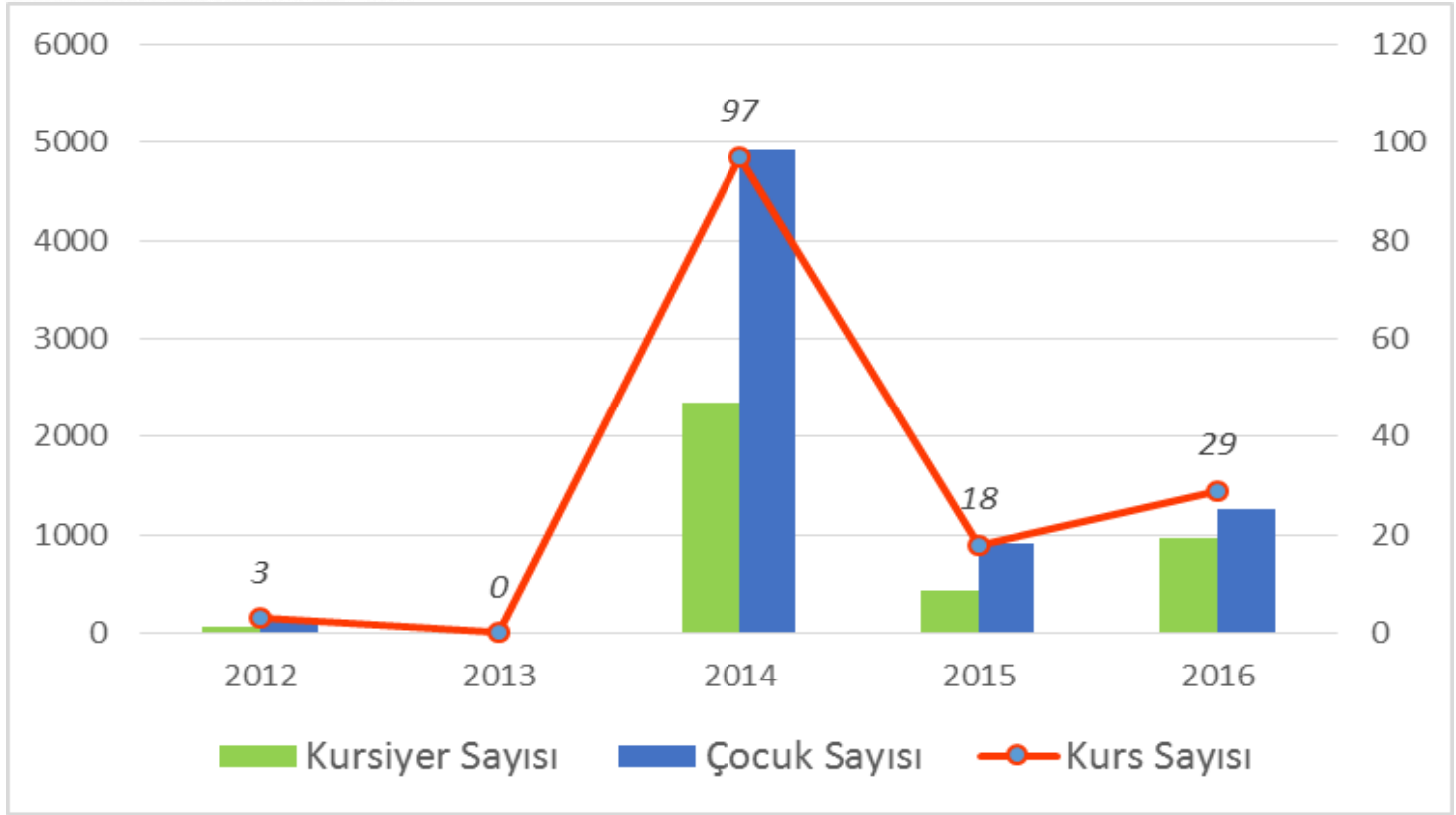
Bu sporculardan sekizinin Londra 2012
dereceleri silinmiştir.



	2014	2015	2016
Rekorlar	11	17	42
Sporcu Sayısı	127	137	136
<i>Sprint</i>	29	36	30
<i>Mesafe</i>	35	33	36
<i>Atma</i>	32	34	34
<i>Atlama</i>	31	34	36



IAAF Çocuk Atletizmi



	Kurs Sayısı	Kursiyer Sayısı	Çocuk Sayısı
2012	3	72	144
2013	0	0	0
2014	97	2348	4921
2015	18	435	905
2016	29	964	1263
Toplam	147	3819	7233



PROJELER

2017-2020 Stratejik Plan hazırlıkları devam etmektedir.
Bu kapsamda hazırlanmış örnek «15 İL PROJESİ» sunulmuştur.





15 İl Projesi – *Hedefler*

2020

Olimpiyat Kotası
için mücadele eden
sporcu sayısı: **250**

Toplam Lisanslı
Sporcu Sayısı:
300.000

2024

Olimpiyat Kotası
için mücadele eden
sporcu sayısı: **1.000**

Toplam Lisanslı
Sporcu Sayısı:
500.000



15 İl Projesi – Amaç ve Uygulama

Planlama ve Uygulama:

Sentetik pisti olan ve atletizme bugüne kadar yetiştirdiği sporcularla destek veren, 15 ilin potansiyelini değerlendirerek belirlenecektir. Bu illerde atletizmin her branşında bir kadın ve bir erkek antrenör olacak şekilde kadrolar oluşturulacaktır. Bu kadroları yönetecek bir atletizm koordinatörü, bir yabancı danışman antrenör, masör, fizyoterapist ve yabancı dil eğitimi veren bir eğitmen ekibi ile hizmet verebilecek kapasitede merkezler oluşturulacaktır.

Hedef:

Mevcut durumumuzda şu anda Türkiye Atletizm Federasyonu olarak illerin kendi yetiştirip çalıştırdığı sporcular arasından seçilenler, kamp eğitim merkezlerine alınmaktadır. Kamp eğitim merkezlerindeki antrenör yetersizliği ve plansızlık gibi sebeplerden dolayı başarıya ulaşılamamaktadır. Diğer alanlarda da fazlaca sorunlar mevcuttur. Bu yüzden bu merkezlere alınan sporculardan ileride başarı elde edebilecek potansiyel oldukça düşüktür. Buralardan gelen sporcular, milli takım kampları ve son iki yılda oluşturulan TOHM projeleri ile desteklenmiş, performanslarının geliştirilmesi ümidi ile çalışılmıştır. Yine de bu desteklere rağmen yeterince başarıya ulaşılabildiği söylenemez. Çünkü gerçekten yetenekli çocukların hemen hemen %98'ine ulaşamıyoruz. www.taf.org.tr





15 İl Projesi – Amaç ve Uygulama

Yetenek taraması sonrasında belirlenen çocuklar arada kayboluyor. Bir çok ilimizde branş antrenörleri olmadığı için ellerindeki sporcular mesafe branşına yönlendiriliyor. Yeteneğe göre branş seçimi yapmak gibi bir durum söz konusu olmuyor. Bu yüzden gerekli başarıyı ve atletizm branşlarının yaygınlaştırılmasını sağlayamıyoruz. Sadece ilgili birkaç öğretmen veya antrenörün getirdiği sporcularla milli takımlarımızı oluşturmaya çalışıyoruz.

Amaç:

Türkiye Atletizm Federasyonu olarak 15 pilot ilde, atletizmin olimpik branşlarının yapılabilmesi için, çevre illerden yetişen sporcuların bu merkezlere alınarak, uzman antrenörlerle çalışmalarını devam ettirmek, 2020 ve 2024 Olimpiyat hedefleri doğrultusunda performanslarını daha da ileriye taşımak ve ülke nüfusundaki genç potansiyeli değerlendirebilmek projenin ana amacıdır. Atletizmin bütün branşlarında yabancı danışman antrenörler ve onun yanında bir kadın ve bir erkek antrenörle, seçilecek her ilde masör, fizyoterapist, psikolog ve ilgili teknik adamlarla çalışma ekibi oluşturulacaktır. Belirlenecek illerdeki sporcuların antrenman ve eğitimlerinin yakından takip edilerek, ileride ülkemizi temsil edecek sporcular sistematik olarak yetiştirilecektir. Bu proje ile Olimpiyat Oyunlarında ülkemizi temsil edecek sporcu altyapısı sistematik olarak oluşturulacaktır.

