



Türkiye Atletizm Federasyonu Projesidir
A Project by the Turkish Athletic Federation

BİOMEKANİK ANALİZ RAPORU

U18 Türkiye Şampiyonası

17-18 Haziran 2017

ANKARA

Uzun Atlama Kızlar
Uzun Atlama Erkekler

Uzun Atlama Kadınlar

Selen Temurer (4.)

5.69 m



Şevval Ayaz (2.)

5.51 m



Gizem Akgöz (3.)

5.49 m

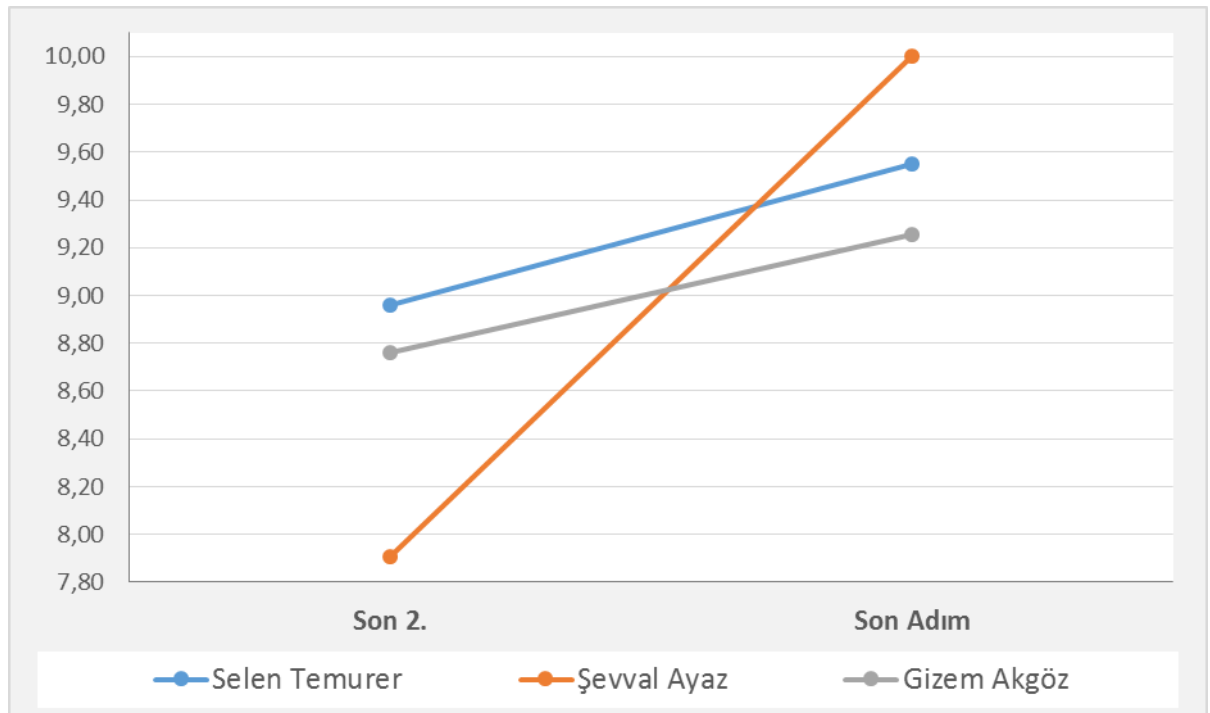
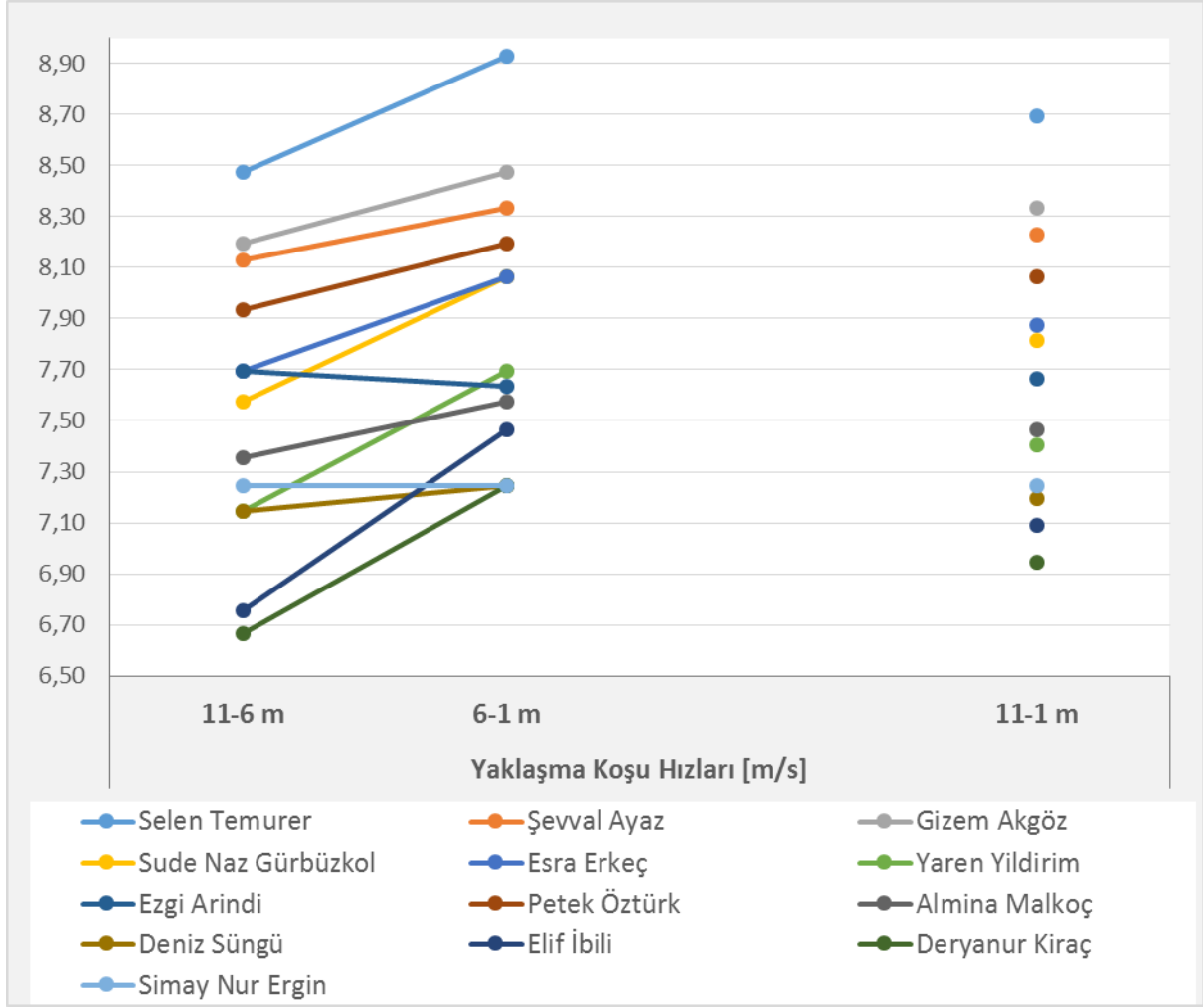




Sporcu	Doğum Tarihi	Derece [m]	Gerçek Derece [m]	Sıçramada Kayıp [m]
Selen Temurer	16.05.2002	5,69	5,70	0,01
Şevval Ayaz	25.09.2000	5,51	5,73	0,22
Gizem Akgöz	05.01.2001	5,49	5,49	0,00

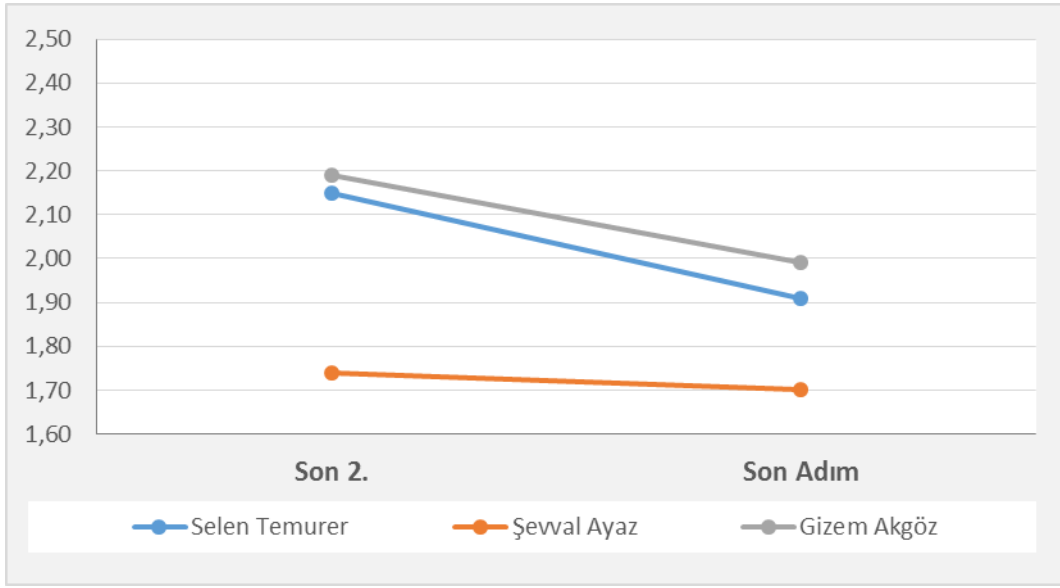
Yaklaşma koşusu hızları [m/s]

Sporcu	Derece [m]	Yaklaşma Koşu Hızları [m/s]			Hız Değişim Oranı (%)	Adım Hızları [m/s]	
		11-6 m	6-1 m	11-1 m		Son 2.	Son Adım
Selen Temurer	5,69	8,47	8,93	8,70	5%	8,96	9,10
Şevval Ayaz	5,51	8,13	8,33	8,23	3%	7,91	8,95
Gizem Akgöz	5,49	8,20	8,47	8,33	3%	8,76	9,05
Sude Naz Gürbüzkol	5,00	7,58	8,06	7,81	6%		
Esra Erkeç	4,97	7,69	8,06	7,87	5%		
Yaren Yıldırım	4,81	7,14	7,69	7,41	8%		
Ezgi Arindi	4,77	7,69	7,63	7,66	-1%		
Petek Öztürk	4,67	7,94	8,20	8,06	3%		
Almina Malkoç	4,65	7,35	7,58	7,46	3%		
Deniz Süngü	4,61	7,14	7,25	7,19	1%		
Elif İbili	4,57	6,76	7,46	7,09	10%		
Deryanur Kiraç	4,52	6,67	7,25	6,94	9%		
Simay Nur Ergin	4,45	7,25	7,25	7,25	0%		



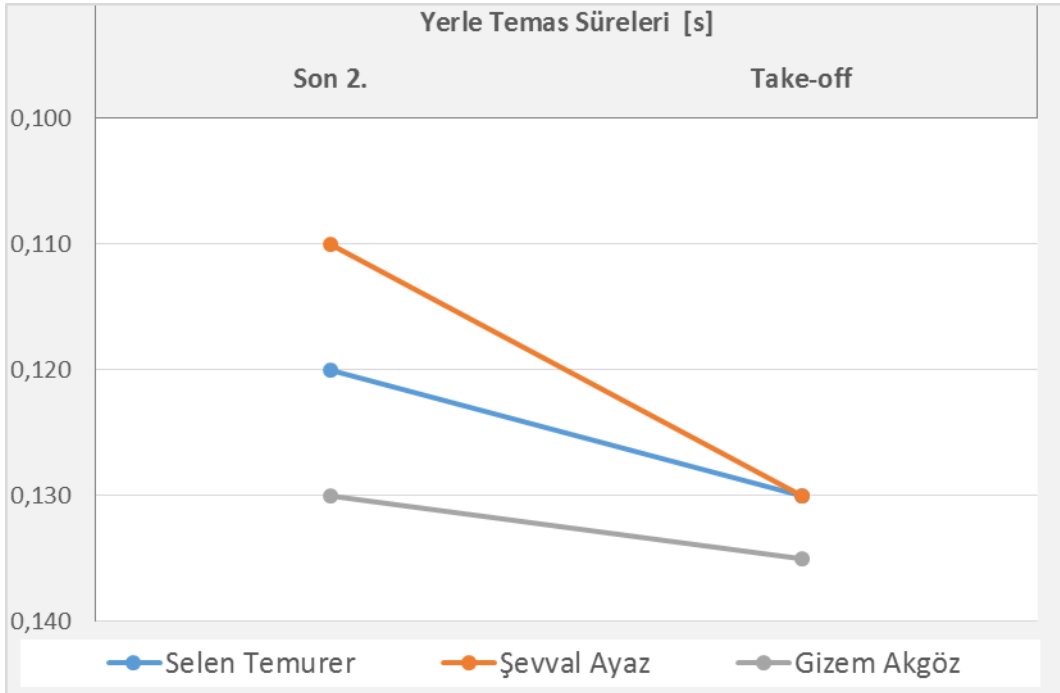
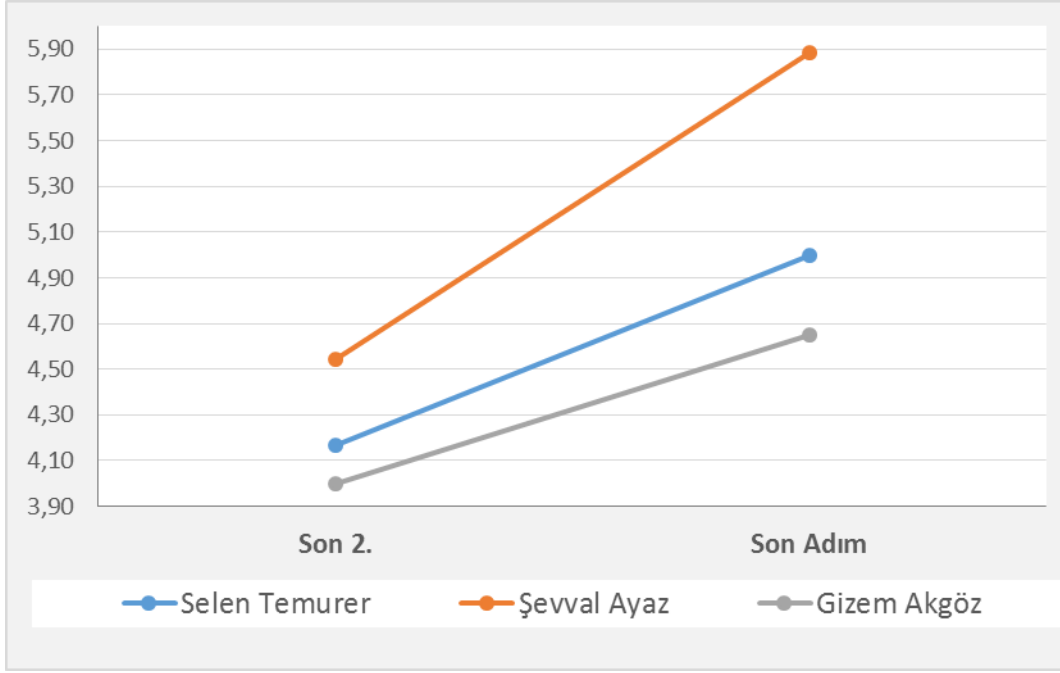
Yaklaşma koşusu son iki adım uzunlukları [m]

Sporcu	Derece [m]	Adım Uzunlukları [m]		
		Son 2.	Son Adım	% Oranı
Selen Temurer	5,69	2,15	1,91	0,89
Şevval Ayaz	5,51	1,74	1,70	0,98
Gizem Akgöz	5,49	2,19	1,99	0,91



Yaklaşma koşusu son iki adım frekans ve yerle temas süreleri [s]

Sporcu	Derece [m]	Frekans [adım/s]		Yerle Temas Süreleri [s]	
		Son 2.	Son Adım	Son 2.	Take-off
Selen Temurer	5,69	4,17	5,00	0,120	0,130
Şevval Ayaz	5,51	4,55	5,88	0,110	0,130
Gizem Akgöz	5,49	4,00	4,65	0,130	0,135



Uzun Atlama Erkekler

Samet Sağlam (6.)

6.97 m



Ege Melek (3.)

6.62 m



Egehan Karabulut (3.) 6.59 m

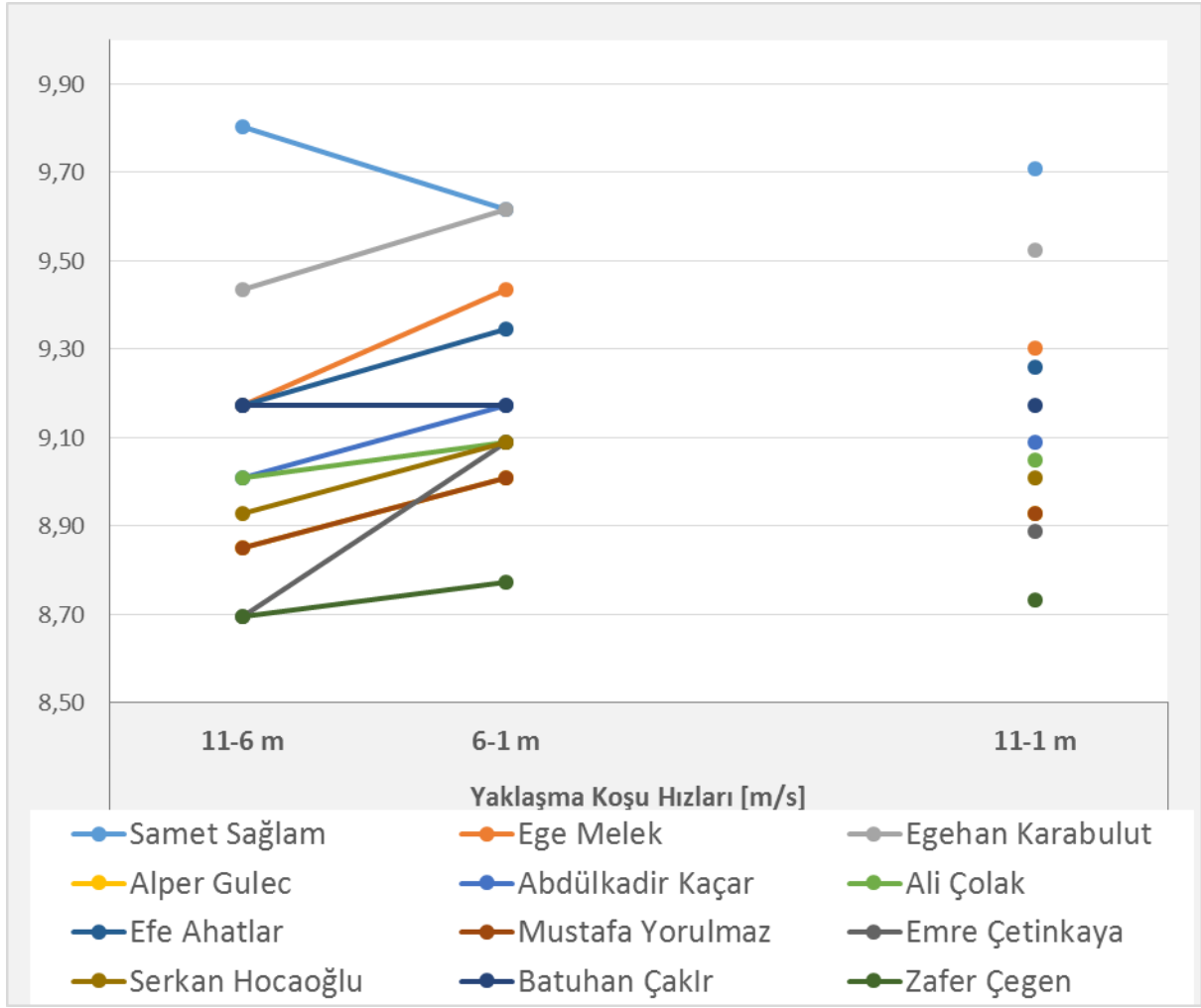


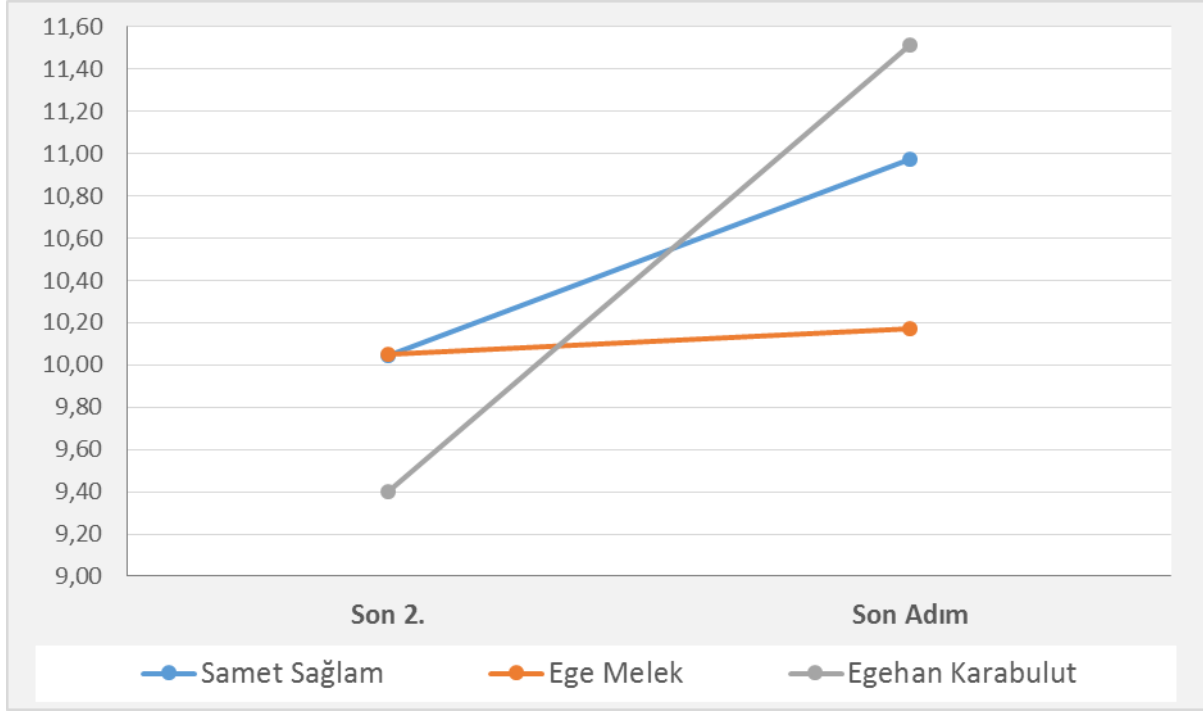


Sporcu	Doğum Tarihi	Derece [m]	Gerçek Derece [m]	Sıçramada Kayıp [m]
Samet Sağlam	05.04.2000	6,97	7,07	0,10
Ege Melek	21.03.2000	6,62	6,77	0,15
Egehan Karabulut	15.08.2000	6,59	6,68	0,09

Yaklaşma koşusu hızları [m/s]

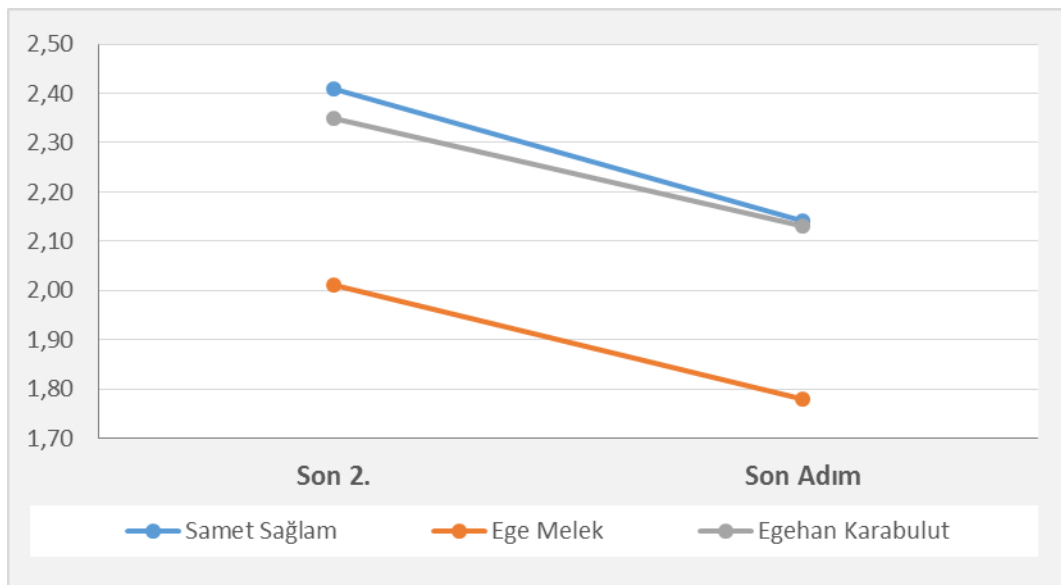
Sporcu	Derece [m]	Yaklaşma Koşu Hızları [m/s]			Hız Değişim Oranı (%)	Adım Hızları [m/s]	
		11-6 m	6-1 m	11-1 m		Son 2.	Son Adım
Samet Sağlam	6,97	9,80	9,62	9,71	-2%	10,04	10,70
Ege Melek	6,62	9,17	9,43	9,30	3%	10,05	10,47
Egehan Karabulut	6,59	9,43	9,62	9,52	2%	9,40	10,14
Alper Gulec	6,42	8,85	9,01	8,93	2%		
Abdülkadir Kaçar	6,30	9,01	9,17	9,09	2%		
Ali Çolak	6,24	9,01	9,09	9,05	1%		
Efe Ahatlar	6,23	9,17	9,35	9,26	2%		
Mustafa Yorulmaz	6,19	8,85	9,01	8,93	2%		
Emre Çetinkaya	6,15	8,70	9,09	8,89	5%		
Serkan Hocaoğlu	6,09	8,93	9,09	9,01	2%		
Batuhan Çakır	6,02	9,17	9,17	9,17	0%		
Zafer Çegen	5,84	8,70	8,77	8,73	1%		
Özgür Girgin	5,83	8,20	8,62	8,40	5%		
Yunus Emre Gümüş	5,67	8,62	8,20	8,40	-5%		
Muhammet Fatih Tosun	5,53	8,13	8,40	8,26	3%		
Ömer Çolak	5,43	8,33	8,62	8,47	3%		
Serhat Singer	5,10	8,20	8,20	8,20	0%		
Mustafa Egemen Baydar	4,96	8,62	8,33	8,47	-3%		





Yaklaşma koşusu son iki adım uzunlukları [m]

Sporcu	Derece [m]	Adım Uzunlukları [m]		
		Son 2.	Son Adım	% Oranı
Samet Sağlam	6,97	2,41	2,14	89%
Ege Melek	6,62	2,01	1,78	89%
Egehan Karabulut	6,59	2,35	2,13	91%





Yaklaşma koşusu son iki adım frekans ve yerle temas süreleri [s]

Sporcu	Derece	Frekans [adım/s]		Yerle Temas Süreleri [s]	
	[m]	Son 2.	Son Adım	Son 2.	Take-off
Samet Sağlam	6,97	4,17	5,13	0,140	0,145
Ege Melek	6,62	5,00	5,71	0,120	0,115
Egehan Karabulut	6,59	4,00	5,41	0,100	0,125

