



Türkiye Atletizm Federasyonu Projesidir
A Project by the Turkish Athletic Federation

BİYOMEKANİK ANALİZ RAPORU

Süper Lig 1. Kademe
19-20 Mayıs 2018
Mersin

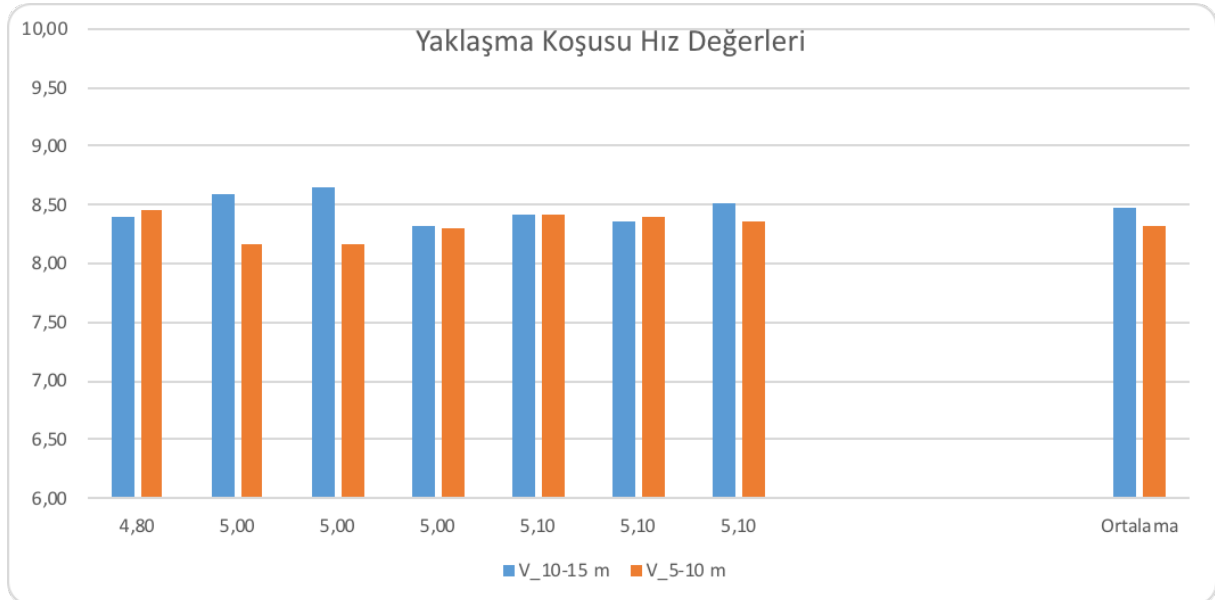
Sııkla Atlama Erkekler
Sııkla Atlama Kadınlar



ZEKİCEM TENEBÜKEN, 5.10m

Tüm Atlayışlara Ait Hız Değerleri					
Derece	V_10-15 m	V_5-10 m	V_5-15 m	Hız Değişim Oranı	Tahmin Edilen Performans
4,80	8,40	8,45	8,42	1%	5,03
5,00	8,59	8,16	8,37	-5%	4,98
5,00	8,65	8,16	8,40	-6%	5,00
5,00	8,32	8,31	8,31	0%	4,95
5,10	8,42	8,42	8,42	0%	5,01
5,10	8,36	8,40	8,38	1%	5,01
5,10	8,52	8,36	8,44	-2%	5,03
Ortalama	8,47	8,32	8,39	-2%	5,00

*Kinematik Analizi yapılan atlayış, V5-10: Kazana yakın olan 5 metre, V10-15: Kazana uzak olan 5 metre
Tahmin Edilen Performans: Yaklaşma koşusunun sonunda kazanılan hız değeri kullanılarak tahmin edilen Performans.

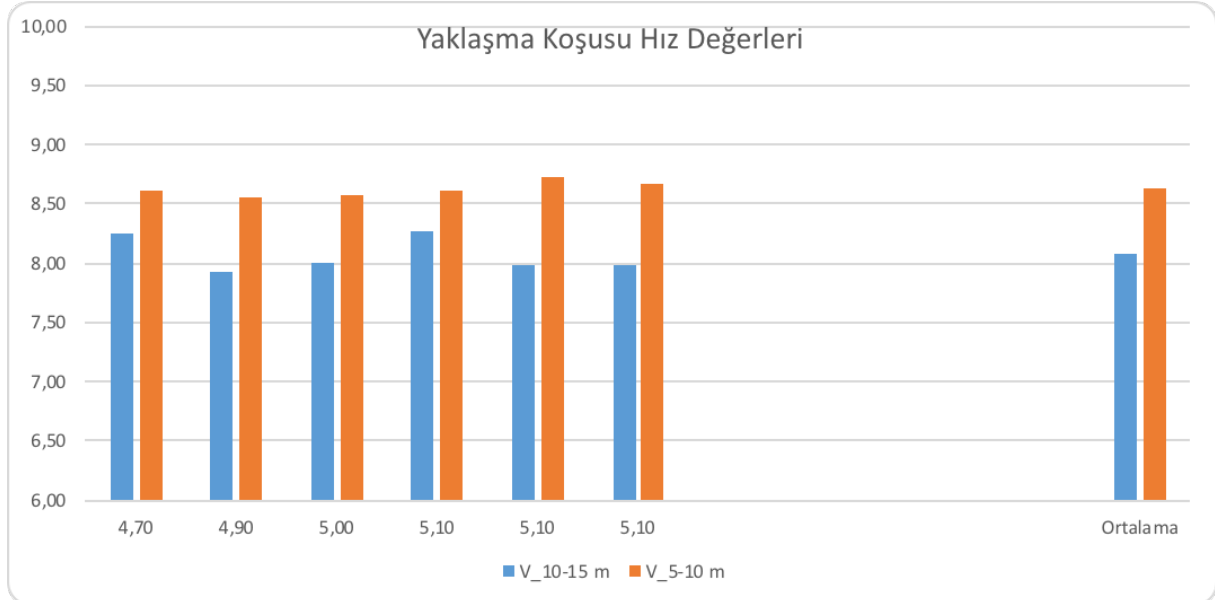




ERSU ŞAŞMA, 5.00m

Tüm Atlayışlara Ait Hız Değerleri					
Derece	V_10-15 m	V_5-10 m	V_5-15 m	Hız Değişim Oranı	Tahmin Edilen Performans
4,70	8,25	8,61	8,42	4%	5,13
4,90	7,94	8,56	8,24	8%	5,10
5,00	8,01	8,58	8,29	7%	5,11
5,10	8,26	8,61	8,43	4%	5,13
5,10	7,99	8,73	8,34	9%	5,20
5,10	7,99	8,68	8,32	9%	5,17
Ortalama	8,07	8,63	8,34	7%	5,14

*Kinematik Analizi yapılan atlayış, V5-10: Kazana yakın olan 5 metre, V10-15: Kazana uzak olan 5 metre
Tahmin Edilen Performans: Yaklaşma koşusunun sonunda kazanılan hız değeri kullanılarak tahmin edilen Performans.

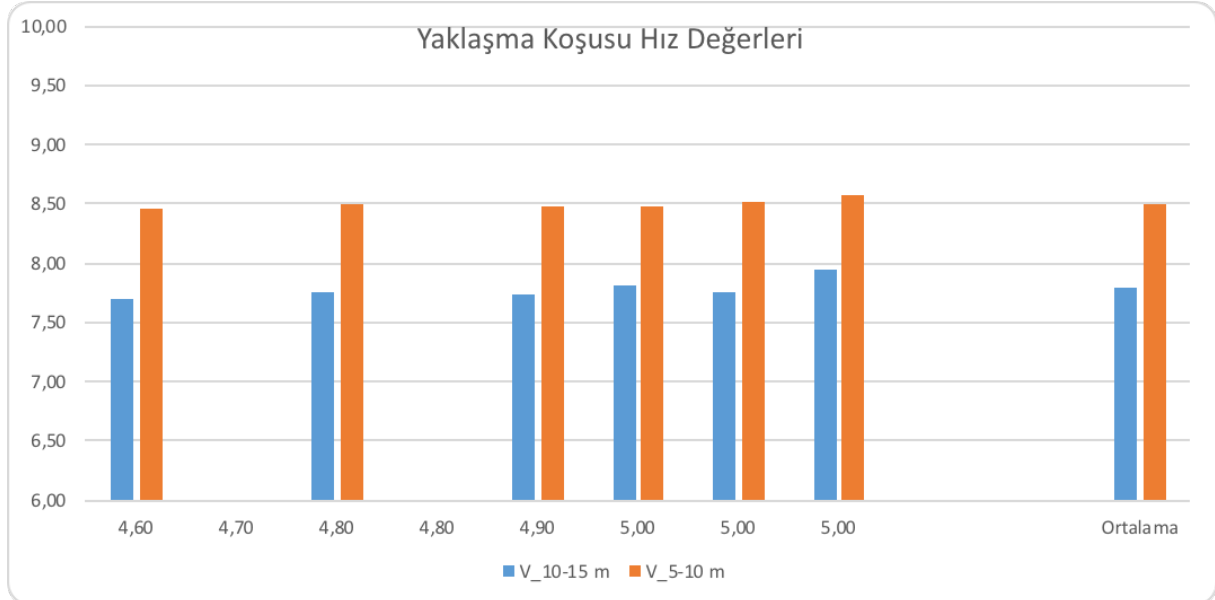




HASAN BİRİNCİ, 4.90

Tüm Atlayışlara Ait Hız Değerleri					
Derece	V_10-15 m	V_5-10 m	V_5-15 m	Hız Değişim Oranı	Tahmin Edilen Performans
4,60	7,70	8,46	8,06	10%	5,04
4,70			8,10		4,84
4,80	7,75	8,50	8,11	10%	5,06
4,80			8,12		4,85
4,90	7,74	8,47	8,09	9%	5,05
5,00	7,81	8,47	8,13	8%	5,05
5,00	7,75	8,52	8,12	10%	5,07
5,00	7,95	8,58	8,25	8%	5,11
Ortalama	7,78	8,50	8,12	9%	5,06

*Kinematik Analizi yapılan atlayış, V5-10: Kazana yakın olan 5 metre, V10-15: Kazana uzak olan 5 metre
Tahmin Edilen Performans: Yaklaşma koşusunun sonunda kazanılan hız değeri kullanılarak tahmin edilen Performans.

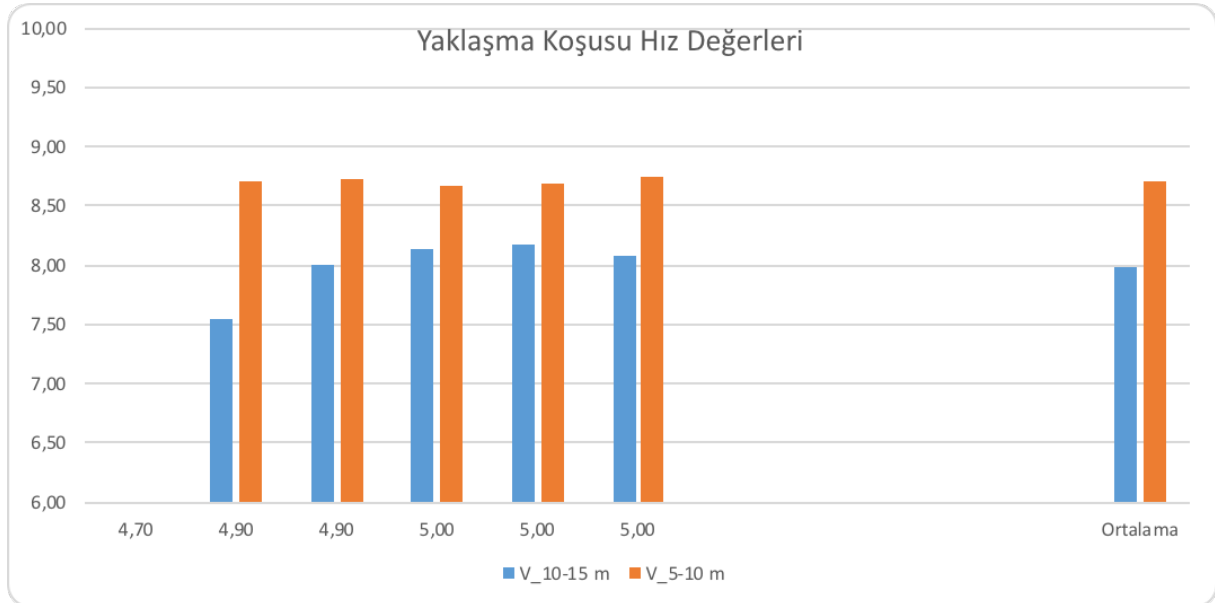




İLKAY AYDEMİR, 4.90m

Tüm Atlayışlara Ait Hız Değerleri					
Derece	V_10-15 m	V_5-10 m	V_5-15 m	Hız Değişim Oranı	Tahmin Edilen Performans
4,70			8,29		4,94
4,90	7,54	8,71	8,08	16%	5,19
4,90	8,00	8,73	8,35	9%	5,20
5,00	8,13	8,68	8,40	7%	5,17
5,00	8,17	8,70	8,42	6%	5,18
5,00	8,08	8,74	8,40	8%	5,21
Ortalama	7,98	8,71	8,32	9%	5,19

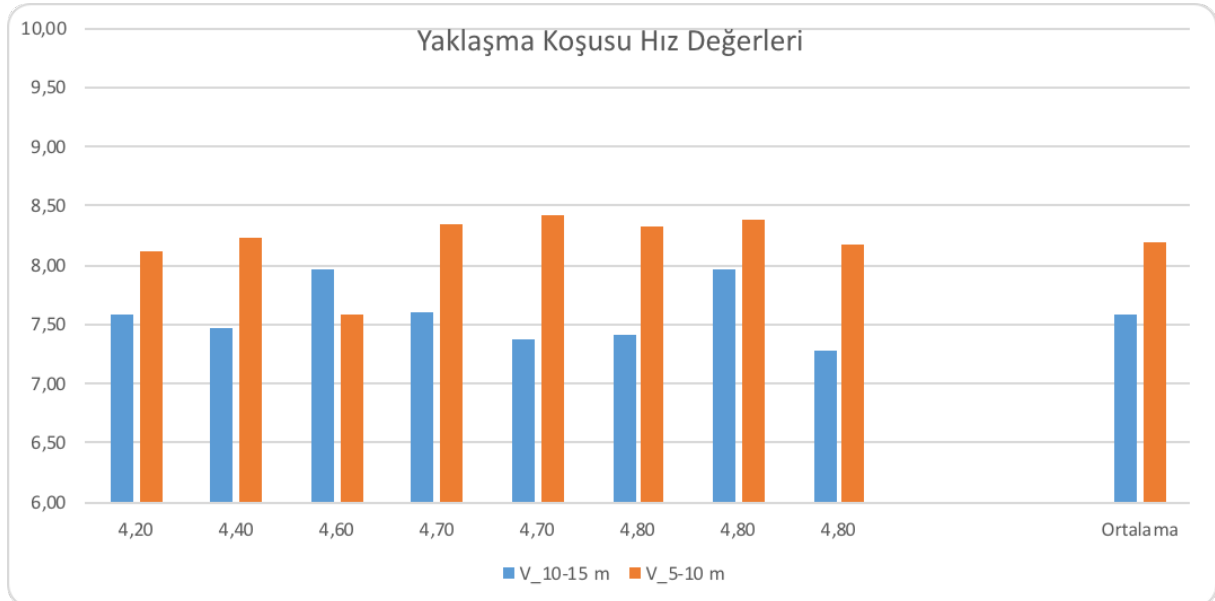
*Kinematik Analizi yapılan atlayış, V5-10: Kazana yakın olan 5 metre, V10-15: Kazana uzak olan 5 metre
Tahmin Edilen Performans: Yaklaşma koşusunun sonunda kazanılan hız değeri kullanılarak tahmin edilen Performans.



MUSTAFA B. GÜRMERİÇ, 4.70m

Tüm Atlayışlara Ait Hız Değerleri					
Derece	V_10-15 m	V_5-10 m	V_5-15 m	Hız Değişim Oranı	Tahmin Edilen Performans
4,20	7,58	8,12	7,84	7%	4,84
4,40	7,47	8,24	7,84	10%	4,91
4,60	7,96	7,59	7,77	-5%	4,63
4,70	7,60	8,35	7,96	10%	4,97
4,70	7,37	8,42	7,86	14%	5,01
4,80	7,42	8,33	7,85	12%	4,96
4,80	7,96	8,39	8,17	5%	5,00
4,80	7,29	8,18	7,71	12%	4,87
Ortalama	7,58	8,20	7,87	8%	4,89

*Kinematik Analizi yapılan atlayış, V5-10: Kazana yakın olan 5 metre, V10-15: Kazana uzak olan 5 metre
Tahmin Edilen Performans: Yaklaşma koşusunun sonunda kazanılan hız değeri kullanılarak tahmin edilen Performans.

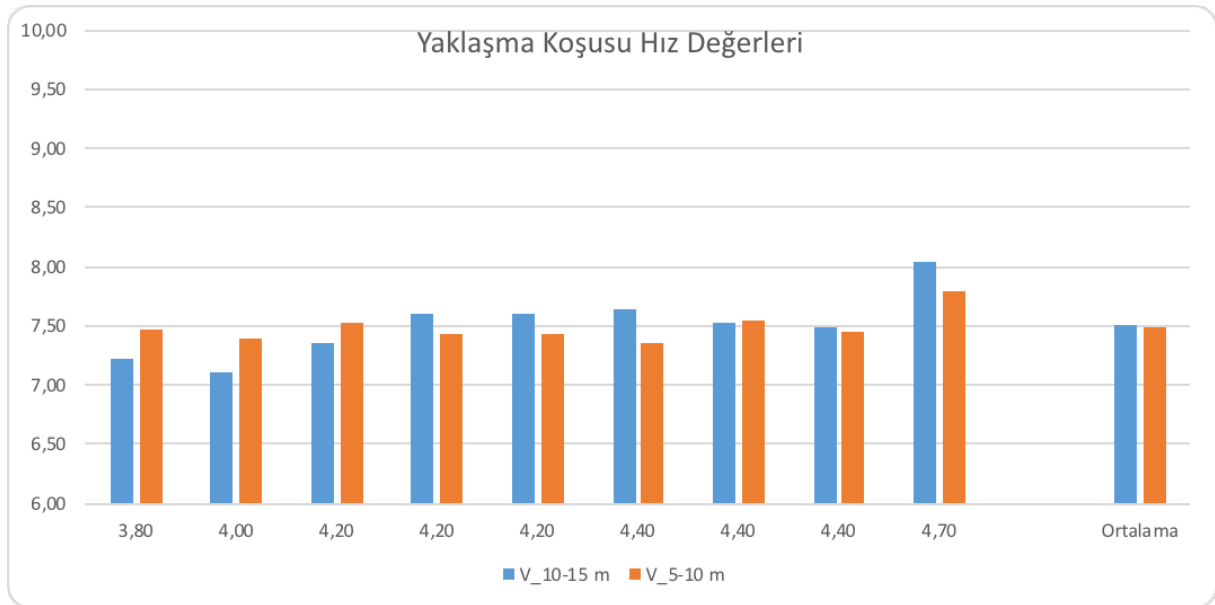




YUNUS EMRE USLUCA, 420m

Tüm Atlayışlara Ait Hız Değerleri					
Derece	V_10-15 m	V_5-10 m	V_5-15 m	Hız Değişim Oranı	Tahmin Edilen Performans
3,80	7,23	7,46	7,34	3%	4,45
4,00	7,11	7,40	7,25	4%	4,41
4,20	7,35	7,52	7,43	2%	4,48
4,20	7,61	7,43	7,52	-2%	4,48
4,20	7,60	7,44	7,52	-2%	4,48
4,40	7,63	7,36	7,50	-4%	4,47
4,40	7,52	7,54	7,53	0%	4,49
4,40	7,50	7,45	7,47	-1%	4,45
4,70	8,05	7,80	7,92	-3%	4,72
Ortalama	7,51	7,49	7,50	0%	4,47

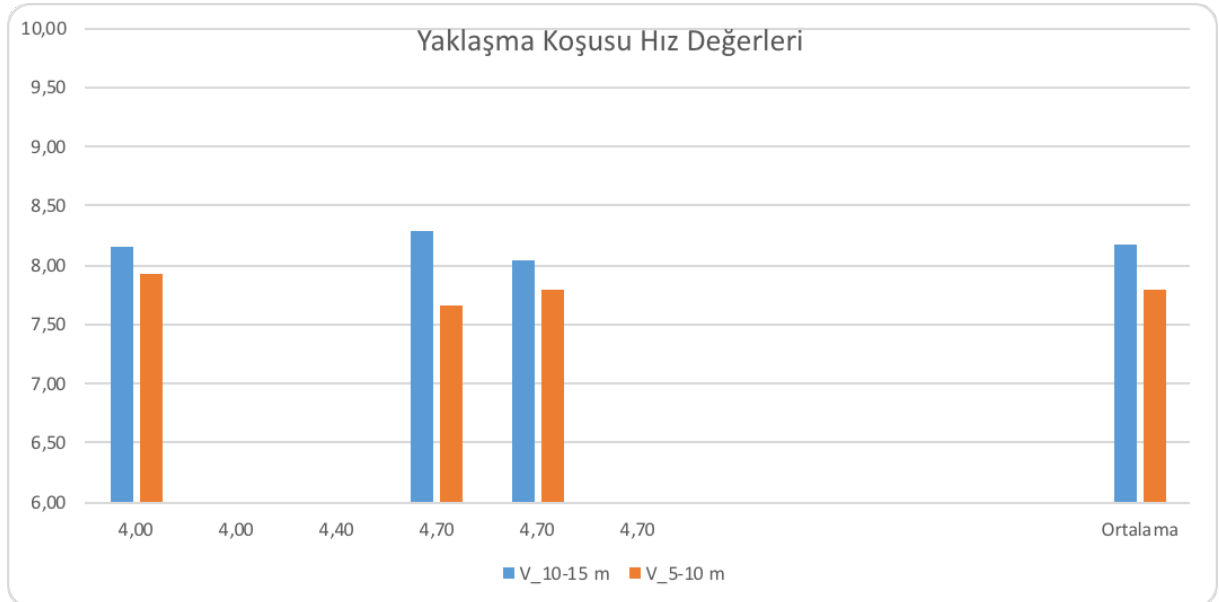
*Kinematik Analizi yapılan atlayış, V5-10: Kazana yakın olan 5 metre, V10-15: Kazana uzak olan 5 metre
Tahmin Edilen Performans: Yaklaşma koşusunun sonunda kazanılan hız değeri kullanılarak tahmin edilen Performans.



EMRE GÜLERYÜZ, 4.40m

Tüm Atlayışlara Ait Hız Değerleri					
Derece	V_10-15 m	V_5-10 m	V_5-15 m	Hız Değişim Oranı	Tahmin Edilen Performans
4,00	8,16	7,94	8,05	-3%	4,79
4,00	-	-	-	-	-
4,40	-	-	-	-	-
4,70	8,29	7,66	7,96	-8%	4,74
4,70	8,05	7,80	7,92	-3%	4,72
4,70	-	-	-	-	-
Ortalama	8,17	7,80	7,98	-5%	4,75

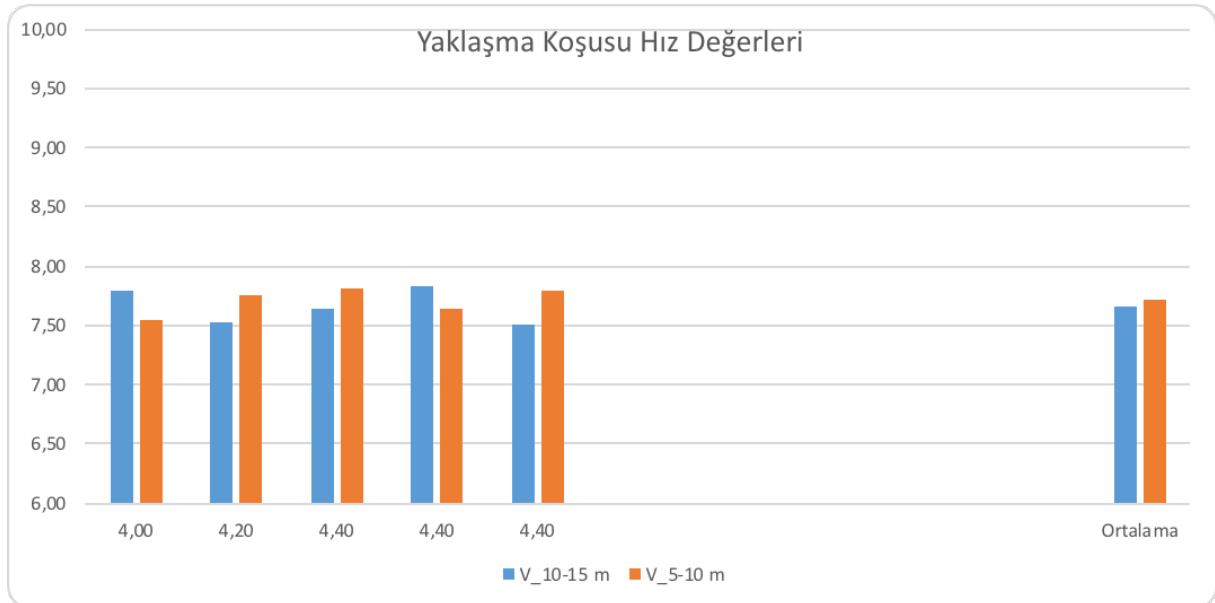
*Kinematik Analizi yapılan atlayış, V5-10: Kazana yakın olan 5 metre, V10-15: Kazana uzak olan 5 metre
Tahmin Edilen Performans: Yaklaşma koşusunun sonunda kazanılan hız değeri kullanılarak tahmin edilen Performans.



CUMALİ SEVİNÇ, 4.20m

Tüm Atlayışlara Ait Hız Değerleri					
Derece	V_10-15 m	V_5-10 m	V_5-15 m	Hız Değişim Oranı	Tahmin Edilen Performans
4,00	7,80	7,55	7,67	-3%	4,57
4,20	7,53	7,76	7,65	3%	4,63
4,40	7,65	7,81	7,73	2%	4,65
4,40	7,82	7,63	7,73	-2%	4,60
4,40	7,51	7,80	7,65	4%	4,65
Ortalama	7,66	7,71	7,69	1%	4,60

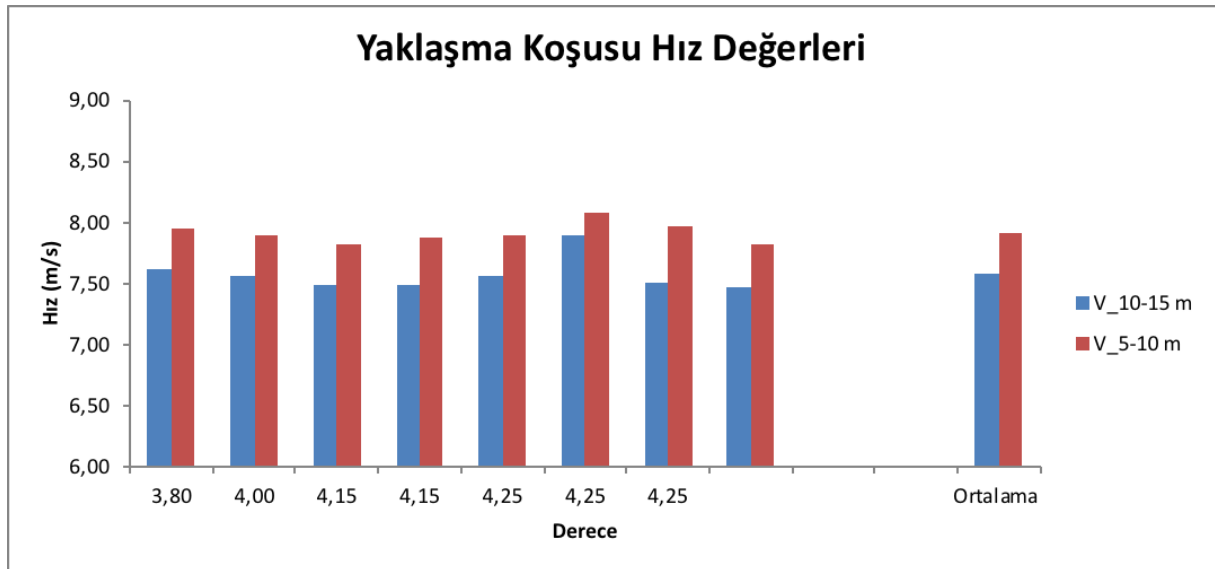
*Kinematik Analizi yapılan atlayış, V5-10: Kazana yakın olan 5 metre, V10-15: Kazana uzak olan 5 metre
Tahmin Edilen Performans: Yaklaşma koşusunun sonunda kazanılan hız değeri kullanılarak tahmin edilen Performans.



DEMET PARLAK, 4.15m

Derece	V_10-15 m	V_5-10 m	V_5-15 m	Hız Değişim Oranı	Tahmin Edilen Performans
3,80	7,95	7,61	7,78	-4%	4,53
4,00	7,90	7,56	7,73	-4%	4,50
4,15	7,81	7,49	7,65	-4%	4,44
4,15	7,87	7,49	7,67	-5%	4,48
4,25	8,08	7,90	7,99	-2%	4,62
4,25	7,97	7,50	7,73	-6%	4,55
4,25	7,82	7,47	7,65	-5%	4,45
Ortalama	7,91	7,57	7,74	-4%	4,51

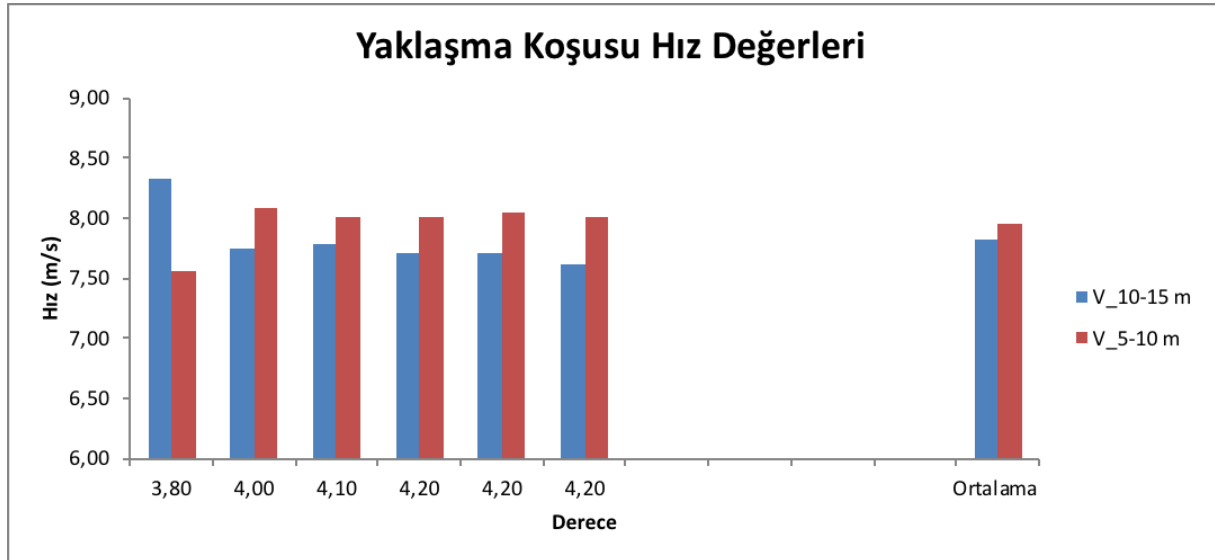
*Kinematik Analizi yapılan atlayış, V5-10: Kazana yakın olan 5 metre, V10-15: Kazana uzak olan 5 metre
Tahmin Edilen Performans: Yaklaşma koşusunun sonunda kazanılan hız değeri kullanılarak tahmin edilen Performans.



BUSE ARIKAZAN, 4.10m

Derece	V_10-15 m	V_5-10 m	V_5-15 m	Hız Değişim Oranı	Tahmin Edilen Performans
3,80	7,56	8,33	7,93	9%	4,79
4,00	8,09	7,74	7,91	-5%	4,63
4,10	8,01	7,78	7,89	-3%	4,58
4,20	8,01	7,72	7,86	-4%	4,58
4,20	8,04	7,72	7,87	-4%	4,59
4,20	8,00	7,62	7,81	-5%	4,57
Ortalama	7,95	7,82	7,88	-2%	4,53

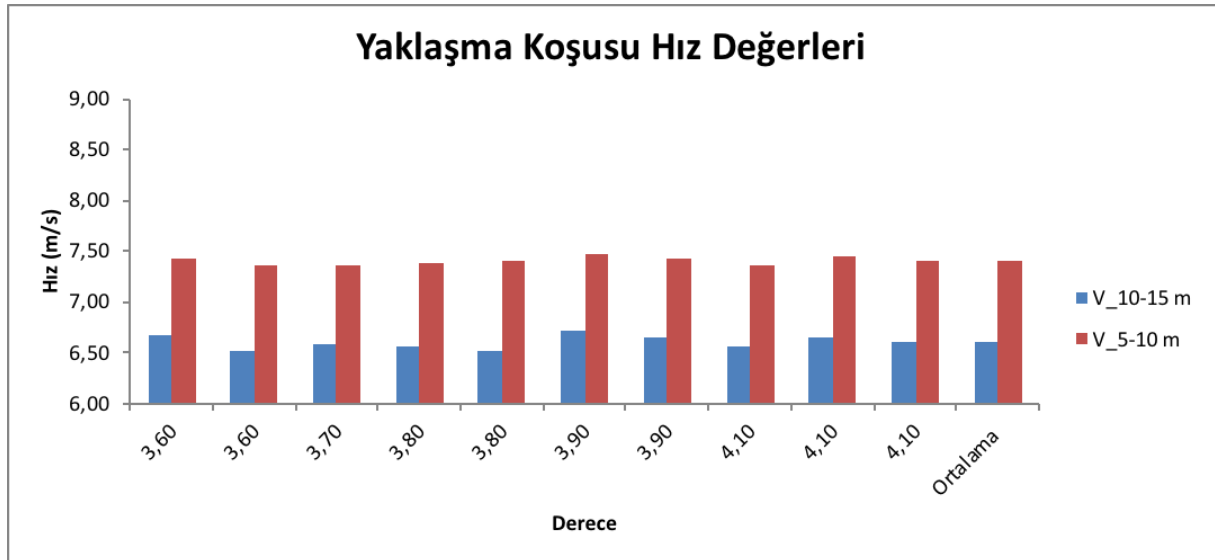
*Kinematik Analizi yapılan atlayış, V5-10: Kazana yakın olan 5 metre, V10-15: Kazana uzak olan 5 metre
Tahmin Edilen Performans: Yaklaşma koşusunun sonunda kazanılan hız değeri kullanılarak tahmin edilen Performans.



MESURE TUTKU YILMAZ, 3.90m

Derece	V_10-15 m	V_5-10 m	V_5-15 m	Hız Değişim Oranı	Tahmin Edilen Performans
3,60	6,67	7,42	7,02	10%	4,17
3,60	6,52	7,35	6,91	11%	4,13
3,70	6,58	7,35	6,94	11%	4,13
3,80	6,56	7,39	6,95	11%	4,15
3,80	6,51	7,40	6,93	12%	4,16
3,90	6,72	7,47	7,08	10%	4,21
3,90	6,65	7,42	7,01	10%	4,17
4,10	6,56	7,36	6,94	11%	4,13
4,10	6,65	7,44	7,02	11%	4,19
4,10	6,60	7,41	6,98	11%	4,16
Ortalama	6,60	7,40	6,98	12%	4,16

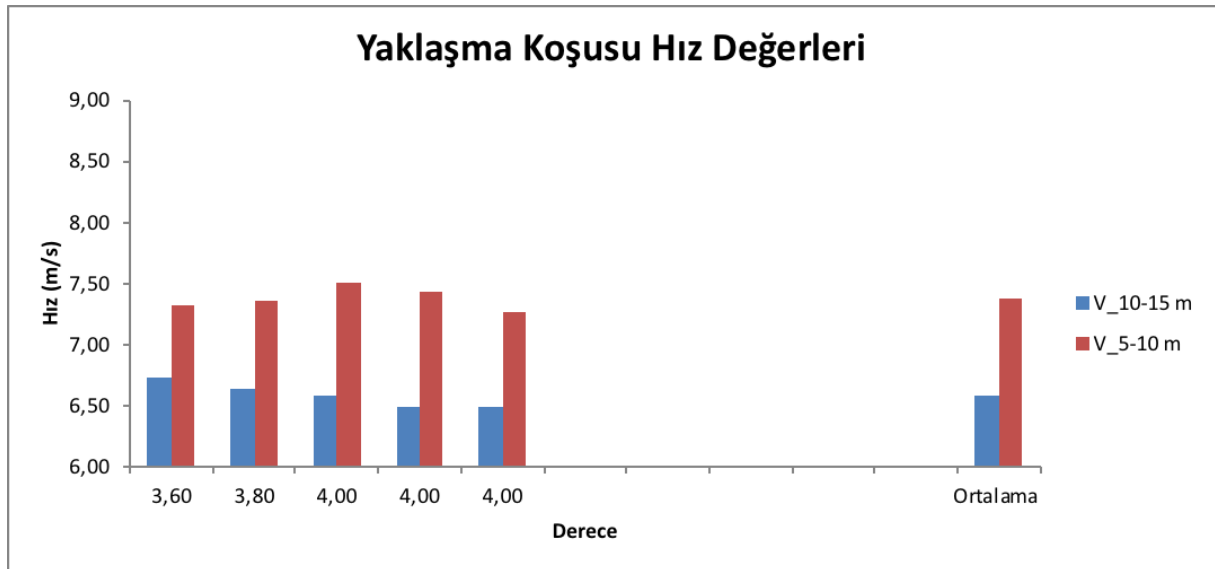
*Kinematik Analizi yapılan atlayış, V5-10: Kazana yakın olan 5 metre, V10-15: Kazana uzak olan 5 metre
Tahmin Edilen Performans: Yaklaşma koşusunun sonunda kazanılan hız değeri kullanılarak tahmin edilen Performans.



DİLAN ERDEMİR, 3.80m

Derece	V_10-15 m	V_5-10 m	V_5-15 m	Hız Değişim Oranı	Tahmin Edilen Performans
3,60	6,73	7,32	7,01	8%	4,10
3,80	6,64	7,36	6,98	10%	4,13
4,00	6,59	7,51	7,02	12%	4,23
4,00	6,49	7,43	6,93	13%	4,18
4,00	6,49	7,27	6,86	11%	4,07
Ortalama	6,59	7,38	6,96	12%	4,14

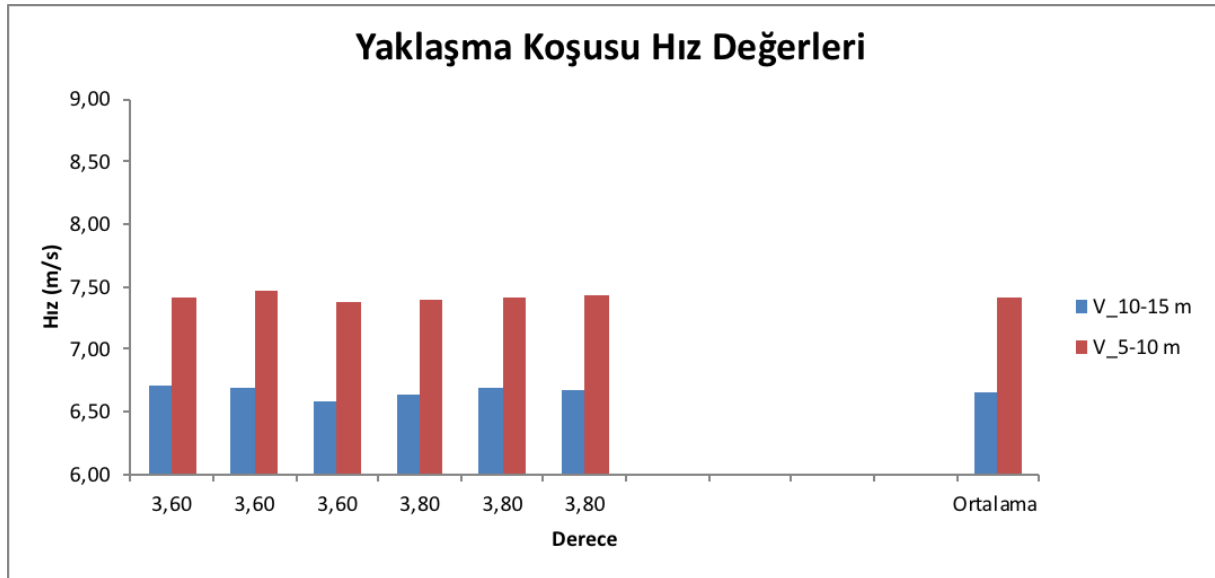
*Kinematik Analizi yapılan atlayış, V5-10: Kazana yakın olan 5 metre, V10-15: Kazana uzak olan 5 metre
Tahmin Edilen Performans: Yaklaşma koşusunun sonunda kazanılan hız değeri kullanılarak tahmin edilen Performans.



BÜŞRA PEKŞİRİN, 3.60m

Derece	V_10-15 m	V_5-10 m	V_5-15 m	Hız Değişim Oranı	Tahmin Edilen Performans
3,60	6,70	7,41	7,04	10%	4,16
3,60	6,69	7,47	7,06	10%	4,21
3,60	6,58	7,37	6,95	11%	4,14
3,80	6,63	7,40	6,99	10%	4,16
3,80	6,68	7,41	7,03	10%	4,16
3,80	6,67	7,44	7,03	10%	4,19
Ortalama	6,66	7,42	7,02	11%	4,17

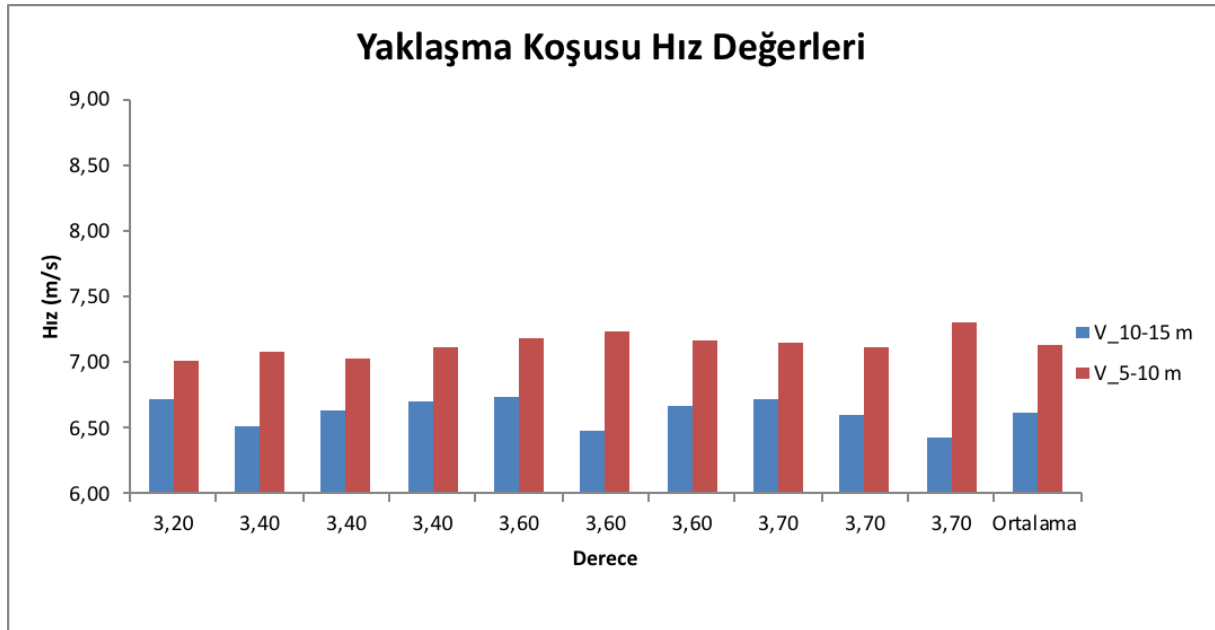
*Kinematik Analizi yapılan atlayış, V5-10: Kazana yakın olan 5 metre, V10-15: Kazana uzak olan 5 metre
Tahmin Edilen Performans: Yaklaşma koşusunun sonunda kazanılan hız değeri kullanılarak tahmin edilen Performans.



MELİSA BAKIRSİNİ, 3.60m

Derece	V_10-15 m	V_5-10 m	V_5-15 m	Hız Değişim Oranı	Tahmin Edilen Performans
3,20	6,71	7,00	6,85	4%	3,89
3,40	6,52	7,08	6,79	8%	3,94
3,40	6,63	7,03	6,83	6%	3,91
3,40	6,69	7,11	6,90	6%	3,96
3,60	6,73	7,18	6,95	6%	4,01
3,60	6,49	7,23	6,84	10%	4,04
3,60	6,68	7,17	6,92	7%	4,00
3,70	6,71	7,15	6,93	6%	3,99
3,70	6,61	7,11	6,85	7%	3,96
3,70	6,43	7,31	6,84	12%	4,10
Ortalama	6,62	7,14	6,87	8%	3,98

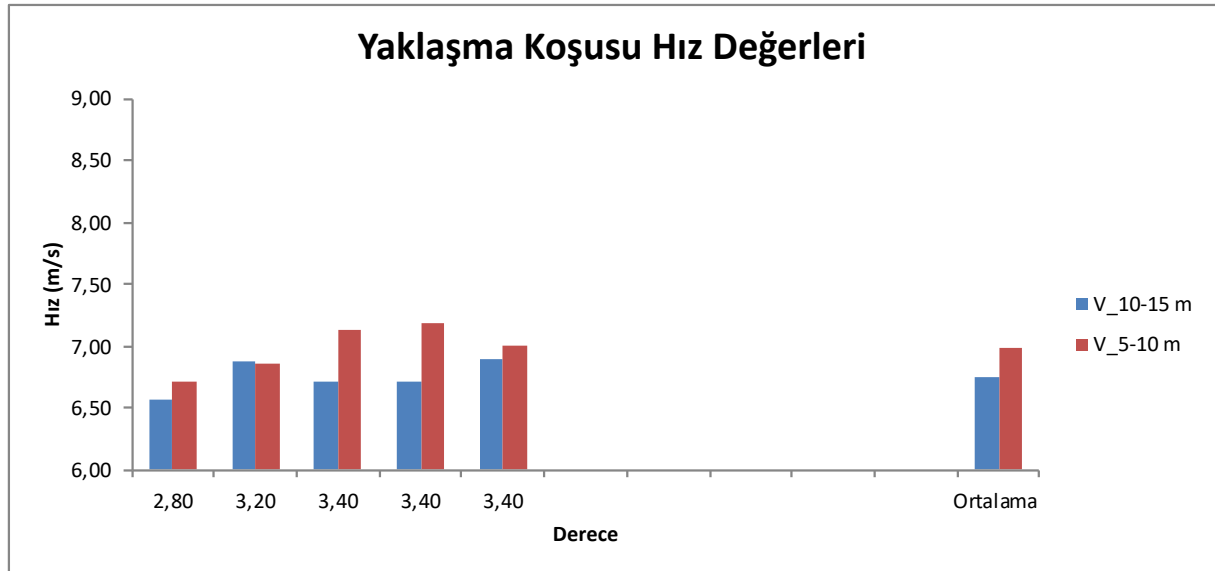
*Kinematik Analizi yapılan atlayış, V5-10: Kazana yakın olan 5 metre, V10-15: Kazana uzak olan 5 metre
Tahmin Edilen Performans: Yaklaşma koşusunun sonunda kazanılan hız değeri kullanılarak tahmin edilen Performans.



EMİNE AKAN, 3.20m

Derece	V_10-15 m	V_5-10 m	V_5-15 m	Hız Değişim Oranı	Tahmin Edilen Performans
2,80	6,58	6,72	6,65	2%	3,69
3,20	6,88	6,86	6,87	0%	3,80
3,40	6,72	7,13	6,92	6%	3,98
3,40	6,72	7,18	6,94	6%	4,01
3,40	6,90	7,01	6,95	2%	3,89
Ortalama	6,76	6,98	6,87	3%	3,87

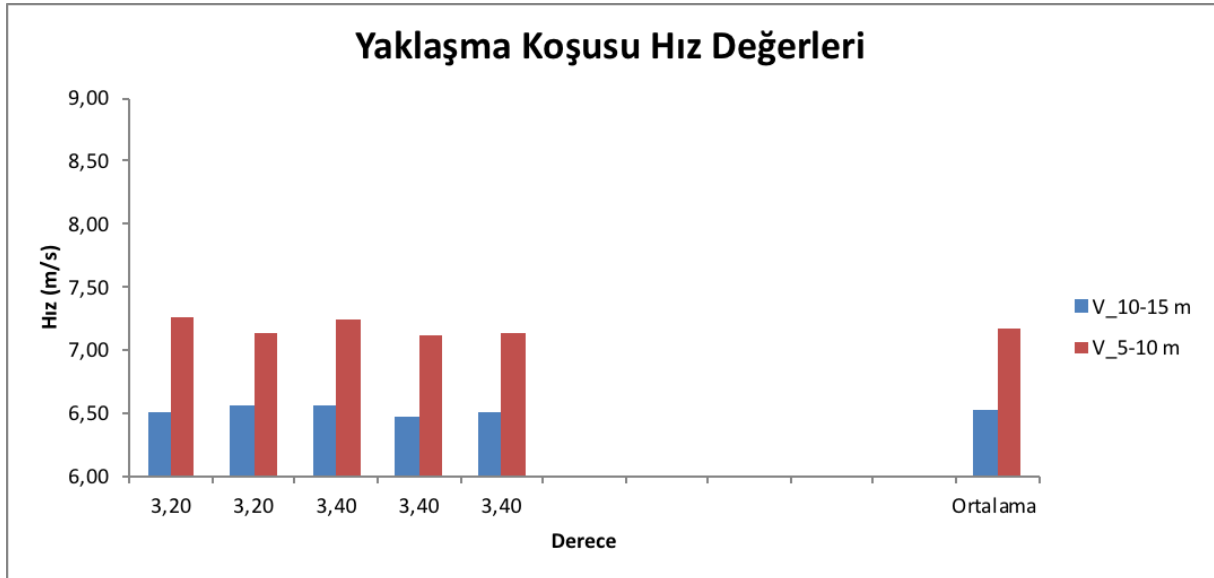
*Kinematik Analizi yapılan atlayış, V5-10: Kazana yakın olan 5 metre, V10-15: Kazana uzak olan 5 metre
Tahmin Edilen Performans: Yaklaşma koşusunun sonunda kazanılan hız değeri kullanılarak tahmin edilen Performans.



MERVE BAŞKAYA, 3.20m

Derece	V_10-15 m	V_5-10 m	V_5-15 m	Hız Değişim Oranı	Tahmin Edilen Performans
3,20	6,50	7,27	6,86	11%	4,07
3,20	6,56	7,14	6,84	8%	3,98
3,40	6,55	7,24	6,88	9%	4,05
3,40	6,48	7,11	6,78	9%	3,96
3,40	6,51	7,13	6,81	9%	3,98
Ortalama	6,52	7,18	6,83	10%	4,01

*Kinematik Analizi yapılan atlayış, V5-10: Kazana yakın olan 5 metre, V10-15: Kazana uzak olan 5 metre
Tahmin Edilen Performans: Yaklaşma koşusunun sonunda kazanılan hız değeri kullanılarak tahmin edilen Performans.



EMİNE NUR KÜTÜK, 2.80m

Derece	V_10-15 m	V_5-10 m	V_5-15 m	Hız Değişim Oranı	Tahmin Edilen Performans
2,60	4,89	6,20	5,47	21%	3,34
2,80	4,93	6,20	5,49	21%	3,34
3,00	4,92	6,61	5,64	26%	3,62
3,00	4,90	6,25	5,49	22%	3,37
3,00	4,95	6,27	5,53	21%	3,39
Ortalama	4,92	6,31	5,53	28%	3,41

*Kinematik Analizi yapılan atlayış, V5-10: Kazana yakın olan 5 metre, V10-15: Kazana uzak olan 5 metre
Tahmin Edilen Performans: Yaklaşma koşusunun sonunda kazanılan hız değeri kullanılarak tahmin edilen Performans.

